



# Transparencia Fiscal

## Secretaría de Finanzas

- Inicio
- Marco Regulatorio
- Costos Operativos
- Marco Programático
- Rendición de Cuentas
- Eval. de Resultados
- Estadísticas Fiscales

Inicio

- Rendición de Cuentas**
- Gaceta del Gobierno
- Cuenta Pública
- Cuenta Pública Ciudadana
- Informes de Gobierno
- Informes de Finanzas Trimestrales
- Informes de Deuda Pública
- Cumplimiento a la Ley de Disciplina Financiera
- Registro Estatal de Obligaciones y Empréstitos
- Cumplimiento del Título V de la Ley General de Contabilidad Gubernamental
- Obras a realizar con recursos del FAIS
- Dictámenes sobre Cuenta Pública
- FEIEF distribuido por municipio
- Padrón de beneficiarios de los programas presupuestarios
- Registro Público Único (RPU). SHCP
- Reglas de Operación de Programas Sociales
- Formato Único Ramo 33 - Nivel Proyecto / Financiero
- Participaciones Federales entregadas a municipios

## Cuenta Pública del Gobierno, Organismos Auxiliares y Autónomos del Estado de México 2022

[Tomo VII. Organismos Auxiliares y Autónomos](#)

### Sector Educación

- [TESE](#) Tecnológico de Estudios Superiores de Ecatepec
- [TESSEP](#) Tecnológico de Estudios Superiores de San Felipe del Progreso
- [TESH](#) Tecnológico de Estudios Superiores de Huixquilucan
- [TESI](#) Tecnológico de Estudios Superiores de Ixtapaluca
- [TESJI](#) Tecnológico de Estudios Superiores de Jilotepec
- [TESJO](#) Tecnológico de Estudios Superiores de Jocotitlán
- [TESOEM](#) Tecnológico de Estudios Superiores del Oriente del Estado de México
- [TEST](#) Tecnológico de Estudios Superiores de Tianguistenco
- [TESVB](#) Tecnológico de Estudios Superiores de Valle de Bravo
- [TESVG](#) Tecnológico de Estudios Superiores de Villa Guerrero
- [UDEM](#) Universidad Digital del Estado de México

[Regressar](#)

TECNOLÓGICO DE ESTUDIOS  
SUPERIORES DE  
IXTAPALUCA  
  
(TESI)



CONTENIDO		PÁGINA
I.	INFORMACIÓN CONTABLE	
	ESTADO DE SITUACIÓN FINANCIERA	5
	ESTADO DE ACTIVIDADES	6
	ESTADO DE VARIACIÓN EN LA HACIENDA PÚBLICA	7
	ESTADO DE CAMBIOS EN LA SITUACIÓN FINANCIERA	8
	ESTADO DE FLUJOS DE EFECTIVO	9
	ESTADO ANALÍTICO DEL ACTIVO	10
	ESTADO ANALÍTICO DE LA DEUDA Y OTROS PASIVOS	11
	INFORME SOBRE PASIVOS CONTINGENTES	12
	NOTAS A LOS ESTADOS FINANCIEROS	13
II.	INFORMACIÓN PRESUPUESTARIA	35
III.	INFORMACIÓN PROGRAMÁTICA	53
IV.	ANEXOS ESTABLECIDOS EN DIFERENTES ORDENAMIENTOS	65
V.	FORMATOS PARA EL CUMPLIMIENTO DE LA LEY DE DISCIPLINA FINANCIERA DE LAS ENTIDADES FEDERATIVAS Y LOS MUNICIPIOS	69



T E S I

Tecnológico de Estudios Superiores de Ixtapaluca  
Estado de Situación Financiera  
Al 31 de Diciembre de 2022 y 2021  
(Miles de Pesos)

Concepto	Año		Concepto	Año	
	2022	2021		2022	2021
<b>ACTIVO</b>			<b>PASIVO</b>		
<b>Activo Circulante</b>			<b>Pasivo Circulante</b>		
Efectivo y Equivalentes	9,102.2	6,832.7	Cuentas por Pagar a Corto Plazo	14,500.5	16,092.5
Derechos a Recibir Efectivo o Equivalentes	30.9	65.9	Documentos por Pagar a Corto Plazo		
Derechos a Recibir Bienes o Servicios	16.2	2,323.9	Porción a Corto Plazo de la Deuda Pública a Largo Plazo		
Inventarios			Titulos y Valores a Corto Plazo		
Almacenes			Pasivos Diferidos a Corto Plazo		
Estimación por Pérdida o Deterioro de Activos Circulantes			Fondos y Bienes de Terceros en Garantía y/o Administración a Corto Plazo		
Otros Activos Circulantes			Provisiones a Corto Plazo		
			Otros Pasivos a Corto Plazo		
<b>Total de Activos Circulantes</b>	<b>9,149.3</b>	<b>9,222.5</b>	<b>Total de Pasivos Circulantes</b>	<b>14,500.5</b>	<b>16,092.5</b>
<b>Activo No Circulante</b>			<b>Pasivo No Circulante</b>		
Inversiones Financieras a Largo Plazo			Cuentas por Pagar a Largo Plazo		
Derechos a Recibir Efectivo o Equivalentes a Largo Plazo			Documentos por Pagar a Largo Plazo		
Bienes Inmuebles, Infraestructura y Construcciones en Proceso	102,247.6	102,247.6	Deuda Pública a Largo Plazo		
Bienes Muebles	62,671.5	59,219.4	Pasivos Diferidos a Largo Plazo		
Activos Intangibles			Fondos y Bienes de Terceros en Garantía y/o en Administración a Largo Plazo		
Depreciación, Deterioro y Amortización Acumulada de Bienes	-27,402.8	-25,323.1	Provisiones a Largo Plazo		
Activos Diferidos					
Estimación por Pérdida o Deterioro de Activos no Circulantes			<b>Total de Pasivos No Circulantes</b>	<b>.0</b>	<b>.0</b>
Otros Activos no Circulantes					
<b>Total de Activos No Circulantes</b>	<b>137,516.3</b>	<b>136,143.9</b>	<b>Total del Pasivo</b>	<b>14,500.5</b>	<b>16,092.5</b>
<b>Total del Activo</b>	<b>146,665.6</b>	<b>145,366.4</b>	<b>HACIENDA PÚBLICA/ PATRIMONIO</b>		
			<b>Hacienda Pública/Patrimonio Contribuido</b>	<b>19,002.8</b>	<b>19,002.8</b>
			Aportaciones	19,002.8	19,002.8
			Donaciones de Capital		
			Actualización de la Hacienda Pública / Patrimonio		
			<b>Hacienda Pública/Patrimonio Generado</b>	<b>113,162.3</b>	<b>110,271.1</b>
			Resultados del Ejercicio (Ahorro / Desahorro)	-1,178.0	-1,195.9
			Resultados de Ejercicios Anteriores	114,160.4	111,287.1
			Revalúos	179.9	179.9
			Reservas		
			Rectificaciones de Resultados de Ejercicios Anteriores		
			<b>Exceso o insuficiencia en la Actualización de la Hacienda Pública/Patrimonio</b>	<b>.0</b>	<b>.0</b>
			Resultado por Posición Monetaria		
			Resultado por Tenencia de Activos no Monetarios		
			<b>Total Hacienda Pública/ Patrimonio</b>	<b>132,165.1</b>	<b>129,273.9</b>
			<b>Total del Pasivo y Hacienda Pública / Patrimonio</b>	<b>146,665.6</b>	<b>145,366.4</b>

Tecnológico de Estudios Superiores de Ixtapaluca  
Estado de Actividades  
Del 1 de Enero al 31 de Diciembre de 2022 y 2021  
( Miles de Pesos )

Concepto	2022	2021
<b>INGRESOS Y OTROS BENEFICIOS</b>		
<b>Ingresos de la Gestión</b>	<b>229.5</b>	<b>174.1</b>
Impuestos		
Cuotas y Aportaciones de Seguridad Social		
Contribuciones de Mejoras		
Derechos		
Productos	229.5	174.1
Aprovechamientos		
Ingresos por Venta de Bienes y Prestación de Servicios		
<b>Participaciones, Aportaciones, Convenios Incentivos Derivados de la Colaboración Fiscal, Fondos Distintos de Aportaciones, Transferencias, Asignaciones, Subsidios y Subvenciones y Pensiones y Jubilaciones</b>	<b>74,926.9</b>	<b>74,299.4</b>
Participaciones, Aportaciones, Convenios, Incentivos Derivados de la Colaboración Fiscal y Fondos Distintos de Aportaciones		
Transferencia, Asignaciones, Subsidios y Subvenciones y Pensiones y Jubilaciones	74,926.9	74,299.4
<b>Otros Ingresos y Beneficios</b>	<b>4,051.4</b>	<b>195.8</b>
Ingresos Financieros		
Incremento por Variación de Inventarios		
Disminución del Exceso de Estimaciones por Pérdida o Deterioro u Obsolescencia		
Disminución del Exceso de Provisiones		
Otros Ingresos y Beneficios Varios	4,051.4	195.8
<b>Total de Ingresos y Otros Beneficios</b>	<b>79,207.8</b>	<b>74,669.3</b>
<b>GASTOS Y OTRAS PÉRDIDAS</b>		
<b>Gastos de Funcionamiento</b>	<b>75,151.5</b>	<b>71,803.7</b>
Servicios Personales	54,518.9	52,789.3
Materiales y Suministros	6,928.2	4,682.1
Servicios Generales	13,704.4	14,332.3
<b>Transferencia, Asignaciones, Subsidios y Otras Ayudas</b>	<b>490.5</b>	<b>160.7</b>
Transferencias Internas y Asignaciones al Sector Público		
Transferencias al Resto del Sector Público		
Subsidios y Subvenciones	490.5	160.7
Ayudas Sociales		
Pensionamientos y Jubilaciones		
Transferencias a Fideicomisos, Mandatos y Contratos Análogos		
Transferencias a la Seguridad Social		
Donativos		
Transferencias al Exterior		
<b>Participaciones y Aportaciones</b>	<b>.0</b>	<b>.0</b>
Participaciones		
Aportaciones		
Convenios		
<b>Intereses, Comisiones y Otros Gastos de la Deuda Pública</b>	<b>.0</b>	<b>.0</b>
Intereses de la Deuda Pública		
Comisiones de la Deuda Pública		
Gastos de la Deuda Pública		
Costo por Coberturas		
Apoyos Financieros		
<b>Otros Gastos y Pérdidas Extraordinarias</b>	<b>941.7</b>	<b>2,609.3</b>
Estimaciones, Depreciaciones, Deterioros, Obsolescencia y Amortizaciones	941.7	2,609.3
Provisiones		
Disminución de Inventarios		
Aumento por Insuficiencia de Estimaciones por Pérdida o Deterioro y Obsolescencia		
Aumento por Insuficiencia de Provisiones		
Otros Gastos		
<b>Inversión Pública</b>	<b>3,802.1</b>	<b>1,291.5</b>
Inversión Pública no Capitalizable	3,802.1	1,291.5
<b>Total de Gastos y Otras Pérdidas</b>	<b>80,385.8</b>	<b>75,865.2</b>
<b>Resultados del Ejercicio (Ahorro/Desahorro)</b>	<b>-1,178.0</b>	<b>-1,195.9</b>

T E S I

Tecnológico de Estudios Superiores de Ixtapaluca					
Estado de Variación en la Hacienda Pública					
Del 1 de Enero al 31 de Diciembre 2022 y 2021					
Concepto	Hacienda Pública / Patrimonio Contribuido	Hacienda Pública / Patrimonio Generado de Ejercicios Anteriores	Hacienda Pública / Patrimonio Generado del Ejercicio	Exceso o Insuficiencia en la Actualización de la Hacienda Pública / Patrimonio	Total
<b>Hacienda Pública / Patrimonio Contribuido Neto de 2021</b>	<b>19,002.8</b>				<b>19,002.8</b>
Aportaciones					0.0
Donaciones de Capital	19,002.8				19,002.8
Actualización de la Hacienda Pública/Patrimonio					0.0
<b>Hacienda Pública / Patrimonio Generado Neto de 2021</b>		<b>111,287.1</b>	<b>-1,195.9</b>	<b>0.0</b>	<b>110,091.2</b>
Resultados del Ejercicio (Ahorro/Desahorro)			-1,195.9		-1,195.9
Resultados de Ejercicios Anteriores		111,287.1			111,287.1
Revalúos					0.0
Reservas					0.0
Rectificaciones de Resultados de Ejercicios Anteriores					0.0
<b>Exceso o Insuficiencia en la Actualización de la Hacienda Pública / Patrimonio Neto de 2021</b>				<b>179.9</b>	<b>179.9</b>
Resultado por Posición Monetaria				179.9	179.9
Resultado por Tenencia de Activos no Monetarios					0.0
<b>Hacienda Pública / Patrimonio Neto Final de 2021</b>	<b>19,002.8</b>	<b>111,287.1</b>	<b>-1,195.9</b>	<b>179.9</b>	<b>129,273.9</b>
<b>Cambios en la Hacienda Pública / Patrimonio Contribuido Neto de 2022</b>	<b>0.0</b>				<b>0.0</b>
Aportaciones					0.0
Donaciones de Capital					0.0
Actualización de la Hacienda Pública/Patrimonio					0.0
<b>Variaciones de la Hacienda Pública / Patrimonio Generado Neto de 2022</b>		<b>2,873.3</b>	<b>17.9</b>		<b>2,891.2</b>
Resultados del Ejercicio (Ahorro/Desahorro)			-1,178.0		-1,178.0
Resultados de Ejercicios Anteriores		2,873.3	1,195.9		4,069.2
Revalúos					0.0
Reservas					0.0
Rectificaciones de Resultados de Ejercicios Anteriores					0.0
<b>Cambios en el Exceso o Insuficiencia en la Actualización de la Hacienda Pública / Patrimonio Neto de 2022</b>				<b>0.0</b>	<b>0.0</b>
Resultado por Posición Monetaria					0.0
Resultado por Tenencia de Activos no Monetarios					0.0
<b>Hacienda Pública / Patrimonio Neto Final de 2022</b>	<b>19,002.8</b>	<b>114,160.4</b>	<b>-1,178.0</b>	<b>179.9</b>	<b>132,165.1</b>



Tecnológico de Estudios Superiores de Ixtapaluca  
Estado de Cambios en la Situación Financiera  
Del 1 de Enero al 31 de Diciembre de 2022  
(Miles de pesos)

Concepto	Origen	Aplicación
<b>ACTIVO</b>	<b>4,422.4</b>	<b>5,721.6</b>
<b>Activo Circulante</b>	<b>2,342.7</b>	<b>2,269.5</b>
Efectivo y Equivalentes		2,269.5
Derechos a Recibir Efectivo o Equivalentes	35.0	
Derechos a Recibir Bienes o Servicios	2,307.7	
Inventarios		
Almacenes		
Estimación por Pérdida o Deterioro de Activos Circulantes		
Otros Activos Circulantes		
<b>Activo No circulante</b>	<b>2,079.7</b>	<b>3,452.1</b>
Inversiones Financieras a Largo Plazo		
Derechos a Recibir Efectivo o Equivalentes a Largo Plazo		
Bienes Inmuebles, Infraestructura y Construcciones en Proceso		
Bienes Muebles		3,452.1
Activos Intangibles		
Depreciación, Deterioro y Amortización Acumulada de Bienes	2,079.7	
Activos Diferidos		
Estimación por Pérdida o Deterioro de Activos no Circulantes		
Otros Activos no Circulantes		
<b>PASIVO</b>	<b>.0</b>	<b>1,592.0</b>
<b>Pasivo Circulante</b>	<b>.0</b>	<b>1,592.0</b>
Cuentas por Pagar a Corto Plazo		1,592.0
Documentos por Pagar a Corto Plazo		
Porción a Corto Plazo de la Deuda Pública a Largo Plazo		
Títulos y Valores a Corto Plazo		
Pasivos Diferidos a Corto Plazo		
Fondos y Bienes de Terceros en Garantía y/o Administración a Corto Plazo		
Provisiones a Corto Plazo		
Otros Pasivos a Corto Plazo		
<b>Pasivo No Circulante</b>	<b>.0</b>	<b>.0</b>
Cuentas por Pagar a Largo Plazo		
Documentos por Pagar a Largo Plazo		
Deuda Pública a Largo Plazo		
Pasivos Diferidos a Largo Plazo		
Fondos y Bienes de Terceros en Garantía y/o en Administración a Largo Plazo		
Provisiones a Largo Plazo		
<b>HACIENDA PÚBLICA/PATRIMONIO</b>	<b>2,891.2</b>	<b>.0</b>
<b>Hacienda Pública/Patrimonio Contribuido</b>	<b>.0</b>	<b>.0</b>
Aportaciones		
Donaciones de Capital		
Actualización de la Hacienda Pública/Patrimonio		
<b>Hacienda Pública/Patrimonio Generado</b>	<b>2,891.2</b>	<b>.0</b>
Resultados del Ejercicio (Ahorro/Desahorro)	17.9	
Resultados de Ejercicios Anteriores	2,873.3	
Revalúos		
Reservas		
Rectificaciones de Resultados de Ejercicios Anteriores		
<b>Exceso o Insuficiencia en la Actualización de la Hacienda Pública/Patrimonio</b>	<b>.0</b>	<b>.0</b>
Resultado por Posición Monetaria		
Resultado por Tenencia de Activos no Monetarios		

T E S I

Tecnológico de Estudios Superiores de Ixtapaluca  
Estado de Flujos de Efectivo  
Del 1 de Enero al 31 de Diciembre de 2022 y 2021  
( Miles de Pesos )

Concepto	2022	2021
<b>Flujos de Efectivo de las Actividades de Operación</b>		
<b>Origen</b>	<b>79,207.8</b>	<b>74,669.3</b>
Impuestos		
Cuotas y Aportaciones de Seguridad Social		
Contribuciones de Mejoras		
Derechos		
Productos		
Aprovechamientos		
Ingresos por Venta de Bienes y Prestación de Servicios		
Participaciones, Aportaciones, Convenios, Incentivos de la Colaboración Fiscal y Fondos Distintos de		
Transferencias, Asignaciones, Subsidios y Subvenciones, y Pensiones y Jubilaciones	74,926.9	74,299.4
Otros Orígenes de Operación	4,280.9	369.9
<b>Aplicación</b>	<b>80,385.8</b>	<b>75,865.2</b>
Servicios Personales	54,518.9	52,789.4
Materiales y Suministros	6,928.2	4,682.0
Servicios Generales	13,704.4	14,332.3
Transferencias Internas y Asignaciones al Sector Público		
Transferencias al Resto del Sector Público		
Subsidios y Subvenciones	490.5	
Ayudas Sociales		
Pensionamientos y Jubilaciones		
Transferencias a Fideicomisos, Mandatos y Contratos Análogos		
Transferencias a la Seguridad Social		
Donativos		
Transferencias al Exterior		
Participaciones		
Aportaciones		
Convenios		
Otras Aplicaciones de Operación	4,743.8	4,061.5
<b>Flujos Netos de Efectivo por Actividades de Operación</b>	<b>-1,178.0</b>	<b>-1,195.9</b>
Flujos de Efectivo de las Actividades de Inversión		
<b>Origen</b>	<b>2,114.7</b>	<b>1,649.3</b>
Bienes Inmuebles, Infraestructura y Construcciones en Proceso	2,079.7	1,649.3
Bienes Muebles		
Otros Orígenes de Inversión	35.0	
<b>Aplicación</b>	<b>3,452.1</b>	<b>2,389.1</b>
Bienes Inmuebles, Infraestructura y Construcciones en Proceso		
Bienes Muebles	3,452.1	2,349.1
Otras Aplicaciones de Inversión		40.0
<b>Flujos Netos de Efectivo por Actividades de Inversión</b>	<b>-1,337.4</b>	<b>-739.8</b>
Flujo de Efectivo de las Actividades de Financiamiento		
<b>Origen</b>	<b>6,376.9</b>	<b>.0</b>
Endeudamiento Neto		
Interno		
Externo		
Otros Orígenes de Financiamiento	6,376.9	
<b>Aplicación</b>	<b>1,592.0</b>	<b>2,522.1</b>
Servicios de la Deuda		
Interno		
Externo		
Otras Aplicaciones de Financiamiento	1,592.0	2,522.1
<b>Flujos Netos de Efectivo por Actividades de Financiamiento</b>	<b>4,784.9</b>	<b>-2,522.1</b>
<b>Incremento/Disminución Neta en el Efectivo y Equivalentes al Efectivo</b>	<b>2,269.5</b>	<b>-4,457.8</b>
Efectivo y Equivalentes al Efectivo al Inicio del Ejercicio	6,832.7	11,290.5
Efectivo y Equivalentes al Efectivo al Final del Ejercicio	9,102.2	6,832.7

Tecnológico de Estudios Superiores de Ixtapaluca  
Estado Analítico del Activo  
Del 1 de Enero al 31 de Diciembre de 2022  
(Miles de Pesos)

Concepto	Saldo Inicial	Cargos del Período	Abonos del Período	Saldo Final	Variación del Período
	1	2	3	4 =(1+2-3)	(4-1)
<b>ACTIVO</b>	<b>145,366.4</b>	<b>83,645.4</b>	<b>82,346.2</b>	<b>146,665.6</b>	<b>1,299.2</b>
<b>Activo Circulante</b>	<b>9,222.5</b>	<b>80,193.3</b>	<b>80,266.5</b>	<b>9,149.3</b>	<b>-73.2</b>
Efectivo y Equivalentes	6,832.7	79,207.8	76,938.3	9,102.2	2,269.5
Derechos a Recibir Efectivo o Equivalentes	65.9	985.5	1,020.5	30.9	-35.0
Derechos a Recibir Bienes o Servicios	2,323.9		2,307.7	16.2	-2,307.7
Inventarios				.0	.0
Almacenes				.0	.0
Estimación por Pérdida o Deterioro de Activos Circulantes				.0	.0
Otros Activos Circulantes				.0	.0
<b>Activo No Circulante</b>	<b>136,143.9</b>	<b>3,452.1</b>	<b>2,079.7</b>	<b>137,516.3</b>	<b>1,372.4</b>
Inversiones Financieras a Largo Plazo	.0			.0	.0
Derechos a Recibir Efectivo o Equivalentes a Largo Plazo	0			.0	.0
Bienes Inmuebles, Infraestructura y Construcciones en Proceso	102,247.6			102,247.6	.0
Bienes Muebles	59,219.4	3,452.1		62,671.5	3,452.1
Activos Intangibles	.0			.0	.0
Depreciación, Deterioro y Amortización Acumulada de Bienes	-25,323.1		2,079.7	-27,402.8	-2,079.7
Activos Diferidos	.0			.0	.0
Estimación por Pérdida o Deterioro de Activos no Circulantes	.0			.0	.0
Otros Activos no Circulantes	.0			.0	.0

Tecnológico de Estudios Superiores de Ixtapaluca  
 Estado Analítico de la Deuda y Otros Pasivos  
 Del 1 de Enero al 31 de Diciembre de 2022  
 (Miles de Pesos)

Denominación de las Deudas	Moneda de Contratación	Institución o País Acreedor	Saldo Inicial del Período	Saldo Final del Período
<b>DEUDA PÚBLICA</b>				
<b>Corto Plazo</b>				
<b>Deuda Interna</b>			.0	.0
Instituciones de Crédito				
Títulos y Valores				
Arrendamientos Financieros				
<b>Deuda Externa</b>			.0	.0
Organismos Financieros Internacionales				
Deuda Bilateral				
Títulos y Valores				
Arrendamientos Financieros				
<b>Subtotal a Corto Plazo</b>			.0	.0
<b>Largo Plazo</b>				
<b>Deuda Interna</b>			.0	.0
Instituciones de Crédito				
Títulos y Valores				
Arrendamientos Financieros				
<b>Deuda Externa</b>			.0	.0
Organismos Financieros Internacionales				
Deuda Bilateral				
Títulos y Valores				
Arrendamientos Financieros				
<b>Subtotal a Largo Plazo</b>			.0	.0
<b>Otros Pasivos</b>			16,092.5	14,500.5
<b>Total de Deuda y Otros Pasivos</b>			16,092.5	14,500.5

## INFORME SOBRE PASIVOS CONTINGENTES

En cumplimiento a lo dispuesto por los artículos 46, fracción I, inciso f y 52 de la Ley General de Contabilidad Gubernamental, en relación con el Informe Sobre Pasivos Contingentes, se menciona que el Tecnológico de Estudios Superiores de Ixtapaluca al 31 de diciembre de 2022, no cuenta con obligaciones contingentes.

## NOTAS A LOS ESTADOS FINANCIEROS

## NOTAS DE DESGLOSE

## 1. ESTADO DE SITUACIÓN FINANCIERA

## ACTIVO

Al 31 de diciembre de 2022 y al 31 de diciembre de 2021, se integra como sigue: Efectivo, Bancos / Tesorería e Inversiones Financieras de Corto Plazo

	2022	2021
<b>Bancos / Tesorería</b>		
<b>Banamex</b>		
Citibanamex cuenta 942 (PRODEP 2018)	1.2	1.1
Citibanamex cuenta 341 (PRODEP 2020)	0.8	40.0
BBVA cuenta 303 PROEXO	39.2	39.2
BBVA cuenta 419 Ingresos propios	838.5	1,306.5
BBVA cuenta 397 PRODET 2014-2015	1,717.2	57.1
BBVA cuenta 354 TESI Estatal	1,193.6	720.3
BBVA cuenta 214 PROEXO 2015	0.3	0.2
BBVA cuenta 102 COMECYT	2,921.6	0.0
<b>Subtotal</b>	<u>6,712.4</u> =====	<u>2,164.4</u> =====
	2022	2021
<b>Inversiones Financieras de Corto Plazo</b>		
<b>BBVA</b>		
<b>Inversiones</b>		
Cuenta de Inversión Contrato 731	1,126.9	3,492.1
Cuenta de Inversión Contrato 758	330.5	307.7
Cuenta de Inversión Contrato 701	932.4	868.4
<b>Subtotal</b>	<u>2,389.8</u>	<u>4,668.3</u>
<b>Total de Efectivo y Equivalentes</b>	<u>9,102.2</u> =====	<u>6,832.7</u> =====

- Derechos a Recibir Efectivo o Equivalentes

## Deudores Diversos por Cobrar a Corto Plazo

Al 31 de diciembre de 2022 y al 31 de diciembre de 2021 se integran como sigue:

	2022	2021
<b>Deudores Diversos por Cobrar a Corto Plazo</b>		
Toka Investment SAPI SA de CV	25.6	25.6
Deudores varios	5.3	40.3
Subtotal	<u>30.9</u>	<u>65.9</u>
<b>Total de Derechos a Recibir Efectivo y Equivalentes</b>	<u>30.9</u> =====	<u>65.9</u> =====

- Derechos a Recibir Bienes o Servicios

## Bienes en Tránsito

Al 31 de diciembre de 2022 y al 31 de diciembre de 2021 se integra como sigue:

	2022	2021
<b>Bienes en Tránsito</b>		
Activo Fijo Pendiente de Recibir	16.2	2,323.9
<b>Total de Derechos a Recibir Bienes o Servicios</b>	16.2	2,323.9
<b>Total Activo Circulante</b>	<u>9,149.3</u> =====	<u>9,222.5</u> =====

## ACTIVO NO CIRCULANTE

- Bienes Inmuebles, Infraestructura y Construcciones en Proceso

Al 31 de diciembre de 2022 y al 31 de diciembre de 2022 se integra como sigue:

	2022	2021
<b>Terrenos</b>	<b>10,000.0</b>	<b>10,000.0</b>
Terrenos	10,000.0	10,000.0
<b>Edificios No Habitacionales</b>	<b>34,108.6</b>	<b>34,108.6</b>
Edificios	24,847.2	24,847.2
Cafetería	4,150.1	4,150.1
Edificio U2 C	4,352.9	4,352.9
Adecuación Biblioteca	500.0	500.0
Adecuación Cafetería	258.4	258.4

TESI

<b>Construcciones en Proceso</b>	<b>58,139.0</b>	<b>58,139.0</b>
Construcciones en Proceso	9,152.0	9,152.0
Edificio U2 C	632.3	632.3
Construcción y Equipamiento Edificio (ProExOES)	26,898.5	26,898.5
Levantamiento de Barda Perimetral del TESI	7,200.0	7,200.0
Construcción Edificio de Vinculación	6,256.2	6,256.2
Construcción Edificio Nuevo	8,000.0	8,000.0
<b>Total Bienes Inmuebles, Infraestructuras y Construcciones en Proceso</b>	<b>102,247.6</b>	<b>102,247.6</b>
	=====	=====

**Bienes Muebles**

Al 31 de diciembre de 2022 y al 31 de diciembre de 2021 se integra como sigue:

	2022	2021
<b>Bienes muebles</b>		
Mobiliario y Equipo de Administración	6,351.3	31,782.4
Equipo e Instrumental Médico y de Laboratorio	15,116.2	12,656.4
Vehículos y Equipo de Transporte	7,075.5	6,930.3
Mantenimiento	32,432.8	6,198.0
Varios	1,695.7	1,652.1
<b>Total de Bienes Muebles</b>	<b>62,671.5</b>	<b>59,219.4</b>
	=====	=====

- **Depreciación Acumulada de Bienes Inmuebles y Muebles**

Al 31 de diciembre de 2022 y al 31 de diciembre de 2021 se integran como sigue:

	2022	2021
<b>Depreciación Acumulada de Bienes muebles</b>		
Mobiliario y Equipo de Oficina	1,120.5	993.7
Equipo de Cómputo	14,365.1	12,476.1
Equipo de Radiocomunicación	3,890.3	3,466.7
Mantenimiento	341.3	308.5
Equipo de Laboratorio	3,213.1	2,867.5
Varios	846.0	740.6
Vehículos	3,626.5	3,231.3
<b>Total de Depreciación Acumulada de Bienes Muebles</b>	<b>27,402.8</b>	<b>25,323.1</b>
<b>Total Activo No Circulante</b>	<b>137,516.3</b>	<b>136,143.9</b>
	=====	=====



Al 31 de diciembre de 2022, el Tecnológico efectuó el cálculo y el registro de la depreciación de los bienes del año.

## PASIVO

### Cuentas por Pagar a Corto Plazo

#### Proveedores por Pagar a Corto Plazo

Al 31 de diciembre de 2022 y al 31 de diciembre de 2021 se integra como sigue:

	2022	2021
Esther Ruth Huerta González	0.0	5.5
Construcción de Edificio U2 C	0.0	147.1
Instituto Mexiquense de Infraestructura	3,132.8	3,132.8
IMIFE (Barda Perimetral)	2,146.8	2,146.8
IMIFE (Construcción y Equipamiento del Edificio)	3,307.9	4,259.7
IMIFE (Terminación de Edificio IMIFE/UAJ/CCI/0652016)	13.2	13.2
Sociedad Internacional de Gestión y Evaluación	0.0	71.3
IMIFE (Equipamiento del Edificio)	95.2	502.4
Tequio Construcciones	0.0	1,313.5
IMIFE (Edificio de Vinculación)	179.6	179.6
Juan Carlos Medina Ruiz	0.0	279.8
IMIFE Edificio Nuevo 8 Millones	182.6	182.6
Despacho Vázquez y Asociados	0.0	45.0
Mauro Lima Espinoza	0.0	16.5
Foli Cervis	0.0	270.0
Comercializadora Mesani, S.A de C.V.	0.0	1,819.1
Marketing Lab, S.A de C.V.	0.0	12.8
Comercializadora Flomart, S.A de C.V.	0.0	12.0
Ameti Asesores Mexicanos de Proyec. ti, S.C.	0.0	76.7
Capacitación para Docentes Pendientes del 2018	32.5	32.5
Cefebreteria el péndulo	0.0	5.3

T E S I

Imife reparación y mtto de edificio E)	12.0	12.0
Lucia Darán Uribe	7.8	7.8
Ramiro Ivan Prado González	14.4	14.4
Marco Alfredo Moreno Velázquez	16.2	16.2
Apoyo a la Investigación Científica y Tecnológica	9.1	9.1
Alberto Raúl Arteaga Castillo	4.6	4.6
Gabriela Godínez Gaytan	8.3	8.3
<b>Total de Proveedores por Pagar a Corto Plazo</b>	<b>9,163.0</b>	<b>14,596.6</b>
	=====	=====

A continuación, se presenta la antigüedad de saldos:

	Antigüedad de Saldos				Saldo
	30 Días	60 Días	90 Días	Más de 90 Días	
Esther Ruth Huerta González				5.4	5.4
Construcción Edificio u-2c				147.0	147.0
Instituto Mexiquense de la Infraestructura Física (Estacionamiento y Espacios)				3,132.8	3,132.8
Imife (Barda Perimetral)				2,146.8	2,146.8
Imife (Construcción y Equipamiento)				4,259.7	4,259.7
Instituto Mexiquense de la Infraestructura Física (Estacionamiento y Espacios)				3,132.8	3,132.8
Imife (Barda Perimetral)				2,146.8	2,146.8
Imife (Construcción y Equipamiento)				3,307.9	3,307.9
Imife (Terminación de Edificio)				13.2	13.2
Imife (Equipamiento)				95.2	95.2
Imife (Construcción Edificio de Vinculación 1ra Etapa)				179.6	179.6
Imife (Construcción edificio de Vinculación 2da etapa)				182.6	182.6
Capacitación para Docentes Pendientes del 2018				32.5	32.5
IMIFE (Reparacion y mtto edificio E)				12.0	12.0
Lucía Darán Uribe				7.8	7.8
Ramiro Ivan Prado Gonzalez				14.4	14.4
Marco Alfredo Moreno Velazquez				16.2	16.2

Apoyo a la Investigación Científica y Tecnológica			9.1	9.1
Alberto Raúl Arteaga Castillo			4.6	4.6
Gabriela Godínez Gaytán			8.3	8.3
<b>Totales</b>	<b>0.0</b>	<b>0.0</b>	<b>9,163</b>	<b>9,163</b>

- **Retenciones y Contribuciones por Pagar a Corto Plazo**

Al 31 de diciembre de 2022 y al 31 de diciembre de 2021 se integran como sigue:

	2021	2020
Retención de Personas	55.7	67.8
Seguro de Separación	43.0	41.1
Otras Retenciones de Nómina	6.7	0.0
Secretaría de Hacienda y Crédito Público	619.1	545.4
Retenciones y Contribuciones (por Pagar a Corto Plazo)	1,263.5	694.2
<b>Total Retenciones y Contribuciones por Pagar a Corto Plazo</b>	<b>1,988.0</b>	<b>1,348.5</b>

- **Otras Cuentas por Pagar a Corto Plazo**

Al 31 de diciembre de 2022 y al 31 de diciembre de 2021 se integra como sigue:

	2022	2021
Nóminas 2021	267.1	14.1
Alfredo de la Barrera González	67.6	67.6
Luis Gerardo León González	0.2	0.2
Dulce Consuelo Sánchez García	0.1	0.1
Edith González Gutiérrez	0.8	0.8
Pedro Ignacio Noyola Morelos	0.1	0.1
Álvaro Vázquez Martínez	8.1	3.6
Anahí Mile García Cabrera	0.7	0.7
Geovanni Mecalco Flores	0.7	0.7
Juan Carlos Delgadillo Galicia	0.6	0.6
Elías Francisco Romero López	2.6	2.6
Arturo de la Luz Sánchez	41.1	41.1
Arisbeth Anaya Herrera	2.0	2.0
Edurnet Jhaquelin Luna Becerril	2.0	2.0
Víctor Hugo Bravo Ramírez	0.9	0.9
José Andrés Luna Orozco	0.1	0.1
Miguel Ángel Sánchez Ruíz	0.3	0.3

T E S I

Brandon Giovanni Hernández Ramos	0.2	0.2
José Eduardo Vázquez Sánchez	0.8	0.8
Mario Alain González Rivera	2.2	2.2
Piedad Rivera León	5.3	5.3
Pesa Electrónica SA de CV	1.3	1.3
<b>Total, Otras Cuentas por Pagar a Corto Plazo</b>	<b>3,349.5</b>	<b>147.3</b>
<b>Total, Pasivo Circulante</b>	<b>14,500.5</b>	<b>16,092.5</b>

## 2. ESTADO DE ACTIVIDADES

### Participaciones, Aportaciones, Transferencias, Asignaciones, Subsidios y Otras Ayudas

#### Transferencias, asignaciones, subsidios y otras ayudas

Al 31 de diciembre de 2022 y al 31 de diciembre de 2021 se integra como sigue:

	2022	2021
<b>Ingresos de la Gestión</b>		
Productos	229.5	174.1
<b>Total Ingresos de la Gestión</b>	<b>229.5</b>	<b>174.1</b>
	2021	2020
<b>Subsidio y Subvenciones</b>		
Ingresos Subsidio Estatal	25,550.5	28,677.3
<b>Total Subsidios Estatales</b>	<b>25,550.5</b>	<b>28,677.3</b>
Ingresos Propios (SIGEM)	16,364.6	13,525.8
<b>Total Ingresos Propios (SIIGEM)</b>	<b>16,364.6</b>	<b>13,525.8</b>
Ingresos Subsidio Federal	33,011.8	32,096.3
<b>Total, Ingresos Subsidios Federales</b>	<b>33,011.8</b>	<b>32,096.3</b>
<b>Total de Participaciones, Aportaciones, Transferencias, Asignaciones, Subsidios y Otras Ayudas</b>	<b>74,926.9</b>	<b>74,299.4</b>

**Otros Ingresos y Beneficios**

	2022	2021
Ingresos Financieros	0.0	0.0
Otros Ingresos y Beneficios Varios	4,051.4	195.8
	<hr/>	<hr/>
<b>Total de Otros Ingresos y Beneficios</b>	<b>4,051.4</b>	<b>195.8</b>
	<hr/>	<hr/>
<b>Total de Ingresos y Otros Beneficios</b>	<b>79,207.8</b>	<b>74,669.3</b>
	=====	=====

Al 31 de diciembre de 2022 y al 31 de diciembre de 2021 se integra como sigue:

**Gastos y Otras Pérdidas****Gastos de funcionamiento**

Al 31 de diciembre de 2022 y al 31 de diciembre de 2021 se integra como sigue:

	2022	2021
<b>Gastos de Funcionamiento</b>		
Servicios Personales	54,518.9	52,789.3
Materiales y Suministros	6,928.2	4,682.1
Servicios Generales	13,704.4	14,332.3
	<hr/>	<hr/>
<b>Total de Gastos de Funcionamiento</b>	<b>75,151.5</b>	<b>71,803.7</b>
	=====	=====

**Transferencias, Asignaciones, Subsidios y Otras Ayudas****Subsidios y Subvenciones**

Al 31 de diciembre de 2022 y al 31 de diciembre de 2021 se integra como sigue:

	2022	2021
Subsidios y Subvenciones	490.5	160.7
	<hr/>	<hr/>
<b>Total de Transferencias, Asignaciones, Subsidios y Otras Ayudas</b>	<b>490.5</b>	<b>160.7</b>
	=====	=====

T E S I

Otros Gastos y Pérdidas Extraordinarias

Estimaciones, Depreciaciones, Deterioros, Obsolescencias y Amortizaciones

Al 31 de diciembre de 2021 se integra como sigue:

	2022	2021
Otros Gastos	941.7	2,609.3
<b>Total Otros Gastos y Pérdidas Extraordinarias</b>	<b>941.7</b>	<b>2,609.3</b>
	=====	=====

	2022	2022
Inversión Pública		
Inversión Pública no Capitalizable	3,802.1	1,291.5
<b>Total de Gastos y Otras Pérdidas</b>	<b>80,385.8</b>	<b>75,865.2</b>
	=====	=====
<b>Resultados del Ejercicio (Ahorro/Desahorro)</b>	<b>-1,178.0</b>	<b>-1,195.9</b>
	=====	=====

3. ESTADO DE VARIACIÓN EN LA HACIENDA PÚBLICA

Aportaciones

Al 31 de diciembre de 2022 y al 31 de diciembre de 2021 se integra por las siguientes aportaciones:

	2022	2021
Aportaciones	19,002.8	19,002.8
<b>Total Aportaciones</b>	<b>19,002.8</b>	<b>19,002.8</b>
	=====	=====

## 4. ESTADO DE FLUJOS DE EFECTIVO

## 1. Efectivo y Equivalentes

	2022	2021
Efectivo en Bancos –Tesorería	6,712.4	2,164.4
Inversiones temporales (hasta 3 meses)	2,389.8	4,668.3
Total de Efectivo y Equivalentes	9,102.2	6,832.7

## 2. Adquisición de Bienes Muebles e Inmuebles

Durante el ejercicio 2022 el Tecnológico adquirió Bienes Muebles por un monto de 3 millones 452.1 miles de pesos.

## 3. Conciliación de los Flujos de Efectivo

Integración de Flujo de Efectivo	Al 31 de Diciembre de 2022	Al 31 de Diciembre de 2021
Flujos Netos por Actividades de Operación	-1,178.0	-1,195.9
Flujos Netos de Efectivo por Actividades de Inversión	-1,337.4	-739.8
Flujos Netos de Efectivo por Actividades de Financiamiento	4,784.9	-2,522.1
Efectivo y Equivalentes al Efectivo al Inicio del Ejercicio	6,832.7	11,290.5
Efectivo y Equivalentes al Efectivo al Final del Ejercicio	9,102.2	6,832.7

5. CONCILIACIÓN ENTRE LOS INGRESOS PRESUPUESTARIOS Y CONTABLES, ASÍ COMO ENTRE LOS EGRESOS PRESUPUESTARIOS Y LOS GASTOS CONTABLES

Tecnológico de Estudios Superiores de Ixtapaluca Conciliación entre los Ingresos Presupuestarios y Contables Correspondiente del 1 de Enero al 31 de Diciembre de 2022 (Miles de Pesos)	
<b>1. Ingresos Presupuestarios</b>	<b>79,207.8</b>
<b>2. Más Ingresos Contables no Presupuestarios</b>	<b>0.0</b>
Ingresos Financieros	
Incremento por Variación de Inventarios	
Disminución del Exceso de Estimaciones por Pérdida o Deterioro u Obsolescencia	
Disminución del Exceso de Provisiones	
Otros Ingresos y Beneficios Varios	
Otros Ingresos Contables no Presupuestarios	
<b>3. Menos Ingresos Presupuestarios no Contables</b>	<b>0.0</b>
Aprovechamientos Patrimoniales	
Ingresos Derivados de Financiamientos	
Otros Ingresos Presupuestarios no Contables	
<b>4. Ingresos Contables (4 = 1 + 2 - 3)</b>	<b>79,207.8</b>



Tecnológico de Estudios Superiores de Ixtapaluca Conciliación entre los Egresos Presupuestarios y los Gastos Contables Correspondiente del 1 de Enero al 31 de Diciembre de 2022 ( Miles de Pesos)	
<b>1.- Total de Egresos Presupuestarios</b>	<b>79,444.1</b>
<b>2.- Menos Egresos Presupuestarios no Contables</b>	<b>0.0</b>
Materias Primas y Materiales de Producción y Comercialización Materiales y Suministros Mobiliario y Equipo de Administración Mobiliario y Equipo Educativo y Recreativo Equipo e Instrumental Médico y de Laboratorio Vehículos y Equipo de Transporte Equipo de Defensa y Seguridad Maquinaria, Otros Equipos y Herramientas Activos Biológicos Bienes Inmuebles Activos Intangibles Obra Pública en Bienes de Dominio Público Obra Pública en Bienes Propios Acciones y Participaciones de Capital Compra de Títulos y Valores Concesión de Préstamos Inversiones en Fideicomisos, Mandatos y Otros Análogos Provisiones para Contingencias y Otras Erogaciones Especiales Amortización de la Deuda Pública Adeudos de Ejercicios Fiscales Anteriores (ADEFAS)	
<b>Otros Egresos Presupuestales no Contables</b>	
<b>3. Más Gastos Contables no Presupuestales</b>	<b>941.7</b>
Estimaciones, Depreciaciones, Deterioros, Obsolescencia y Amortizaciones Provisiones Disminución de Inventarios Aumento por Insuficiencia de Estimaciones por Pérdida o Deterioro u Obsolescencia Aumento por Insuficiencia de Provisiones Otros Gastos	941.7
<b>Otros Gastos Contables no Presupuestales</b>	
<b>4. Total de Gasto Contable (4 = 1 - 2 + 3)</b>	<b>80,385.8</b>

## NOTAS DE MEMORIA (CUENTAS DE ORDEN)

Tecnológico de Estudios Superiores de Ixtapaluca CUENTAS DE ORDEN CONTABLES (Miles de Pesos)		
	<u>2022</u>	<u>2021</u>
<b>CUENTAS DEUDORAS</b>		
Almacén		
Cuentas de Control de Organismos Auxiliares		
Bienes Muebles e Inmuebles en Comodato		
<b>N/A</b>	<u>0.0</u>	<u>0.0</u>
<b>CUENTAS ACREEDORAS</b>		
Artículos Disponibles por el Almacén		
Organismos Auxiliares Cuenta de Control		
Comodato de Bienes Muebles e Inmuebles		
	<u>0.0</u>	<u>0.0</u>

Tecnológico de Estudios Superiores de Ixtapaluca CUENTAS DE ORDEN PRESUPUESTALES (Miles de Pesos)		
	<u>2022</u>	<u>2021</u>
<b>CUENTAS DEUDORAS</b>		
Ley de Ingresos Estimada	87,762.4	87,803.1
Presupuesto de Egresos por Ejercer de Gastos de Funcionamiento	6,153.7	6,125.5
Presupuesto de Egresos Pagado de Gastos de Funcionamiento	74,113.8	71,722.9
Presupuesto de Egresos por Ejercer de Transferencias, Asignaciones, Subsidios y Otras Ayudas	2,147.0	1,608.2
Presupuesto de Egresos Devengado de Transferencias, Asignaciones, Subsidios y Otras Ayudas	2,822.9	
Presupuesto de Egresos Pagado de Transferencias, Asignaciones, Subsidios y Otras Ayudas	490.5	160.7
Presupuesto de Egresos por Ejercer de Bienes Muebles, Inmuebles e Intangibles	17.6	4,380.4
Presupuesto de Egresos Devengado de Bienes Muebles, Inmuebles e Intangibles	1,037.7	
Presupuesto de Egresos Pagado de Bienes Muebles, Inmuebles e Intangibles	979.2	2,228.9
Presupuesto de Egresos por Ejercer de Intereses, Comisiones y Otros Gastos de la Deuda Pública		-3,371.9
Presupuesto de Egresos Pagado de Intereses, Comisiones y Otros Gastos de la Deuda Pública		4,948.5
	<u>175,524.8</u>	<u>175,606.3</u>
<b>CUENTAS ACREEDORAS</b>		
Ley de Ingresos por Ejecutar	8,554.6	11,557.3
Ley de Ingresos Recaudado	79,207.8	76,245.8
Presupuesto de Egresos Aprobado de Gastos de Funcionamiento	81,305.2	77,848.4
Presupuesto de Egresos Aprobado de Transferencias, Asignaciones, Subsidios y Otras Ayudas	2,637.5	1,768.9
Presupuesto de Egresos Aprobado de Intereses, Comisiones y Otros Gastos de la Deuda Pública		1,576.6
Presupuesto de Egresos Aprobado de Bienes Muebles, Inmuebles e Intangibles	3,819.7	6,609.3
	<u>175,524.8</u>	<u>175,606.3</u>

## NOTAS DE GESTIÓN ADMINISTRATIVA

### 1. INTRODUCCIÓN

El ejercicio 2022 estuvo impactado por la incertidumbre económica, por lo que el GEM en previsión de los efectos que pudiesen tener en el presupuesto Estatal, reforzó las medidas de austeridad, racionalidad y disciplina presupuestal, con el Acuerdo para la Contención del Gasto y el Ahorro Presupuestario en la Administración Pública Estatal para el ejercicio Fiscal 2022.

### 2. PANORAMA ECONÓMICO FINANCIERO

El Tecnológico de Estudios Superiores de Ixtapaluca para la realización de sus actividades sustantivas durante este ejercicio del 2022 y de acuerdo con el Convenio de Coordinación para la creación, Operación y Apoyo Financiero del Organismo cuenta principalmente con tres fuentes de financiamiento: los subsidios estatales, los subsidios federales y los ingresos propios de su gestión. Adicionalmente y conforme a la realización de proyectos específicos el Tecnológico recibe aportaciones tanto del Gobierno Federal como del Gobierno Estatal para mejorar la calidad docente, aumentar la oferta educativa y escolar y combate contra el hambre. Los estados financieros reportan al 31 de diciembre de 2022 que el Tecnológico mantiene disponibilidades financieras y que los recursos han sido ejercidos oportunamente en los programas para los cuales les fueron específicamente asignados.

### 3. AUTORIZACIÓN E HISTORIA

#### Fecha de Creación del Ente

El Tecnológico de Estudios Superiores de Ixtapaluca, se creó como un Organismo Público Descentralizado de carácter estatal, con personalidad jurídica y patrimonio propios, creado por la H. LIII Legislatura del Estado de México y publicado en la "Gaceta del Gobierno", No. 51 el 9 de septiembre de 1999.

#### Principales Cambios en su Estructura

No existen a la fecha cambios sustanciales en la estructura del Tecnológico de Estudios Superiores de Ixtapaluca.

### 4. ORGANIZACIÓN Y OBJETO SOCIAL

#### Objeto Social

El objeto del Tecnológico es el siguiente:

- I. Formar profesionales, docentes e investigadores aptos para la aplicación y generación de conocimientos con capacidad crítica y analítica en la solución de los problemas, con sentido innovador que incorpore los avances científicos y tecnológicos al ejercicio responsable de la profesión, de acuerdo a los requerimientos del entorno, del Estado y del País.

## TESI

- II. Realizar investigaciones científicas y tecnológicas que permitan el avance del conocimiento, el desarrollo de la enseñanza tecnológica y el mejor aprovechamiento social de los recursos naturales y materiales que contribuyan a la elevación de la calidad de vida comunitaria.
- III. Colaborar con los sectores público, privado y social en la consolidación del desarrollo tecnológico y social de la comunidad.
- IV. Realizar programas de vinculación con los sectores público, privado y social que contribuyan a la consolidación del desarrollo tecnológico y social.
- V. Realizar el proceso de enseñanza-aprendizaje con actividades curriculares debidamente planeadas y ejecutadas; y
- VI. Promover la cultura regional, estatal, nacional y universal especialmente la de carácter tecnológico.

### **Principal Actividad**

La actividad principal del Tecnológico consiste en la formación de profesionales aptos para la aplicación y generación de conocimientos, con capacidad crítica y analítica en la solución de problemas, con sentido innovador para incorporar los avances científicos y tecnológicos al ejercicio responsable de la profesión, de acuerdo con los requerimientos del entorno, el Estado y el País.

### **Ejercicio Fiscal**

Los estados financieros del Tecnológico y las notas a los mismos comprenden el ejercicio fiscal del 2022 que inicia el día 1 de enero y termina el 31 de diciembre.

### **Régimen Jurídico**

El Tecnológico es un Organismo Público Descentralizado con personalidad jurídica y patrimonio propios.

### **Contribuciones Fiscales que Está Obligado a Pagar o a Retener y Enterar**

#### **Impuestos sobre la renta e Impuesto al valor agregado.**

El Tecnológico no es contribuyente del impuesto sobre la renta y del impuesto al valor agregado conforme a las disposiciones establecidas en las leyes de la materia.

#### **Retenciones del impuesto sobre la renta por la prestación de servicios.**

El Tecnológico en su carácter de patrón está obligado a retener y enterar el ISR derivado del pago de sueldos y en general por la prestación de un servicio personal subordinado.

Adicionalmente está obligado a retener y enterar el ISR por el pago a personas físicas por la prestación de servicios personales independientes.

### **Contribuciones de Seguridad Social**

El Tecnológico está obligado a pagar quincenalmente las cuotas retenidas a los empleados y aportaciones que están a cargo del Organismo al Instituto de Seguridad Social del Estado de México y Municipios.

También está obligado a pagar quincenalmente las cuotas retenidas a los empleados y aportaciones que están a cargo del Organismo del Seguro de Separación Individualizado ante la Institución con la que se haya contratado dicho seguro.

Adicionalmente el Tecnológico está obligado a pagar quincenalmente las aportaciones al Fondo de Retiro para los Servidores Públicos de los Organismos Auxiliares del Estado de México.

### **Impuestos Estatales**

Conforme a las disposiciones establecidas en el Código Financiero del Estado de México y Municipios, el Tecnológico está exento del pago del impuesto predial y está obligado a pagar los impuestos sobre erogaciones por remuneraciones al trabajo personal y sobre tenencia o uso de vehículos automotores.

### **Retenciones de Obra Pública**

Conforme a la Ley de Obras Públicas y los respectivos contratos de obra, el Tecnológico está obligado a enterar según corresponda, las retenciones efectuadas a los contratistas por concepto del 0.2 por ciento para la Delegación del Estado de México del Instituto de Capacitación de la Industria de la Construcción, A.C., del 2 por ciento por los servicios de supervisión y de 0.5 por ciento para la Delegación del Estado de México de la Cámara Mexicana de la Industria de la Construcción.

### **Estructura Organizacional Básica**

Para dar cumplimiento con los objetivos para el cual fue creado, el Tecnológico cuenta con sus instalaciones ubicadas en el Km 7 de la carretera Ixtapaluca-Coatepec, en Coatepec, Municipio de Ixtapaluca. Estado de México, C.P. 56580 y al 31 de diciembre de 2022, el Tecnológico cuenta con una plantilla de 72 operativos, 132 académicos y 28 administrativos.

## **5. BASES DE PREPARACIÓN DE LOS ESTADOS FINANCIEROS**

El 1 de enero de 2009 entró en vigor la Ley General de Contabilidad Gubernamental, la cual establece los criterios generales que rigen en la contabilidad gubernamental y en la emisión de la información financiera de los entes públicos, con la finalidad de lograr su adecuada armonización.

Dicha Ley es de observancia obligatoria para los poderes Ejecutivo, Legislativo y Judicial de la Federación, los Estados y el Distrito Federal, los Ayuntamientos de los Municipios, los órganos político-administrativos de las demarcaciones territoriales del Distrito Federal, las entidades de la administración pública paraestatal, ya sean federales, estatales o municipales y los órganos autónomos federales y estatales.

El Consejo Nacional de Armonización Contable es el órgano responsable de emitir las normas contables y los lineamientos para la generación de información financiera que deben ser implementados y que aplican a los entes públicos, para lo cual en su caso deben efectuar las modificaciones, adiciones o reformas a su marco jurídico mediante la modificación o expedición de leyes y disposiciones administrativas de carácter local.

Los estados financieros y estas notas han sido preparados considerando lo establecido en el Acuerdo por el que se reforma el Capítulo VII "De los estados e informes contables, presupuestarios, programáticos y de los indicadores de postura fiscal" del Manual de Contabilidad Gubernamental publicado en el Diario Oficial de la Federación el 6 de octubre de 2014.

## **6. POLÍTICAS DE CONTABILIDAD SIGNIFICATIVAS**

### **Bases de Preparación de los Estados Financieros**

Los estados financieros se elaboran de acuerdo con la Ley General de Contabilidad Gubernamental, con los Postulados Básicos de Contabilidad Gubernamental, con las Normas de Carácter General, Políticas de Registro del Estado de México contenidos en el Manual Único de Contabilidad Gubernamental para las Dependencias y Entidades Públicas del Gobierno y Municipios del Estado de México, que son los instrumentos normativos básicos que indican la aplicación del catálogo de cuentas, su estructura, su instructivo, la guía contabilizadora, los criterios y lineamientos para el registro de sus operaciones.

### **Reconocimiento de los Efectos de la Inflación en los Estados Financieros**

El Tecnológico se apega a los lineamientos que deben utilizar las entidades del sector auxiliar del Gobierno del Estado de México, establecidos en la fracción IV Efectos de la inflación del Manual Único de Contabilidad Gubernamental para las Dependencias y Entidades Públicas del Gobierno y Municipios del Estado de México y con la Norma de Información Financiera NIF B-10 Efectos de la Inflación.

### **Inversiones en Instituciones Financieras**

Las inversiones están representadas por valores realizables, los que se expresan al costo de adquisición, más los intereses devengados que no exceden a su valor de mercado.

### **Cuentas por Cobrar a Corto Plazo**

Los subsidios estatales y federales pendientes de cobrar se registran a su valor nominal y reconocen el derecho a recibir los ingresos conforme al calendario presupuestal establecido y a la expedición de los contra-recibos o autorizaciones de pago correspondientes, independientemente de la fecha en que se cobren.

### **Deudores Diversos a Corto Plazo**

Se registran a su valor nominal en el momento en que se reconoce el derecho de cobro por concepto de gastos por comprobar y accesorios de contribuciones pendientes de reintegrar y otros conceptos recuperables.

### **Bienes en Tránsito**

Los bienes adquiridos y que no han sido recibidos, se registran a su valor nominal y una vez recibidos son traspasados a las cuentas de activo o de gastos que correspondan.

**Bienes Inmuebles**

El edificio se registra al costo de construcción, o valor de donación asentado en los documentos respectivos.

**Bienes Muebles**

El mobiliario y el equipo se registran al costo de adquisición, o valor de donación asentado en los documentos respectivos.

El Tecnológico sigue la práctica de registrar como parte de los bienes muebles, los bienes que tienen un costo unitario igual o mayor a setenta veces el valor diario de la UMA. Aquellos bienes cuyo costo unitario es menor al límite mencionado los registra como gasto.

**Depreciación**

La depreciación se calcula a partir del mes siguiente de la adquisición de los bienes, conforme al método de línea recta con base en la vida útil de los mismos y se determina sobre el valor actualizado de los bienes aplicando las siguientes tasas anuales:

Concepto	Importe
Vehículos	10%
Equipo de Cómputo	20%
Mobiliario y Equipo de Oficina	3%
Edificios	2%
Maquinaria	10%
El Resto	10%

**Cuentas por Pagar y Otras Cuentas por Pagar a Corto Plazo**

Las cuentas por pagar a favor de los proveedores de bienes, servicios y obras se registran a su valor nominal y reconocen la obligación de pagar los servicios, la adquisición de bienes y obras conforme se devengan, es decir cuando se reciben los bienes o servicios a entera satisfacción independientemente de la fecha en que se pague.

**Obligaciones Laborales al Retiro**

Las obligaciones laborales al retiro relacionadas con la prima de antigüedad, las indemnizaciones y compensaciones que se tengan que pagar a los empleados que dejen de prestar sus servicios bajo ciertas circunstancias, incluso por despidos injustificados resueltos por los tribunales correspondientes, se reconocen contablemente en el ejercicio en que se pagan y se afecta el presupuesto de egresos respectivo.

### **Aportaciones**

Las aportaciones efectuadas por el GEM en inversión física para la adquisición de bienes muebles e inmuebles se registran en el patrimonio considerando el valor asentado en las escrituras, actas entrega recepción de las obras o de las facturas de los bienes muebles, así como en los documentos que respaldan las donaciones efectuadas en años anteriores.

### **Ingresos de Gestión**

Los ingresos de gestión provenientes de las cuotas por inscripción, por trámites de titulación, educación continua, estudios de posgrado y expedición de documentos se reconocen cuando efectivamente son cobrados.

### **Ingresos por Subsidios Estatales**

Se registran al valor nominal en la fecha en que estos son cobrados por el Tecnológico.

### **Ingresos por Subsidios Federales**

Se registran a su valor nominal en la fecha en que estos son cobrados por el Tecnológico.

### **Intereses Ganados**

Los intereses ganados producto de los excedentes de efectivo que el Tecnológico mantiene en inversiones en valores de inmediata realización, se reconocen conforme se devengan.

### **Gastos y Otras Pérdidas**

Se registran a su valor nominal y se reconocen conforme los bienes o servicios se reciben independientemente de la forma o documentación que la soporte y de la fecha en que se paguen.

### **Impuesto al Valor Agregado**

El impuesto al valor agregado pagado a los proveedores se registra formando parte del valor de los bienes y servicios afectando los bienes que conforman los bienes inmuebles y muebles, las construcciones en proceso o los gastos.

## **7. POSICIÓN EN MONEDA EXTRANJERA Y PROTECCIÓN POR RIESGO CAMBIARIO**

No Aplica.

## **8. REPORTE ANALÍTICO DEL ACTIVO**

No Aplica.



## 9. FIDEICOMISOS, MANDATOS Y ANÁLOGOS

No Aplica.

## 10. REPORTE DE RECAUDACIÓN

### Análisis del Comportamiento de la Recaudación

El Tecnológico recaudó en el ejercicio 2022 un total de 79 millones 207.8 miles de pesos, de los cuales 74 millones 926.9 miles de pesos fueron por concepto de transferencias Estatales, Federales e Ingresos Propios, 229.5 mil pesos por ingresos financieros y otros ingresos por 4 millones 51.4 miles de pesos.

### Proyección de la Recaudación e Ingresos a Mediano Plazo

La administración del Tecnológico considerando que para los siguientes 5 años los ingresos por la recaudación se verán incrementados principalmente por el incremento de la matrícula escolar derivado de la inversión de la infraestructura y equipamiento de las instalaciones educativas, así como de la creación de nuevas carreras y con los apoyos financieros que obtenga de los Programas de Apoyo a la Calidad y de Expansión en la Oferta Educativa en Educación Media Superior y Superior que forman parte del Proyecto Integral para el Fortalecimiento de los Tecnológicos.

## 11. INFORMACIÓN SOBRE LA DEUDA Y EL REPORTE ANALÍTICO DE LA DEUDA

No Aplica.

## 12. CALIFICACIONES OTORGADAS

No Aplica.

## 13. PROCESO DE MEJORA

No Aplica.

## 14. INFORMACIÓN POR SEGMENTOS

No Aplica.

## 15. EVENTOS POSTERIORES AL CIERRE

No Aplica.

## 16. PARTES RELACIONADAS

No Aplica.

## 17. RESPONSABILIDAD SOBRE LA PRESENTACIÓN RAZONABLE DE LOS ESTADOS FINANCIEROS

“Bajo protesta de decir verdad declaramos que los Estados Financieros y sus notas, son razonablemente correctos y son responsabilidad del emisor”.

El Despacho A. García López y Asesores, S.C., dictaminó los Estados Financieros del Tecnológico de Estudios Superiores de Ixtapaluca al 31 de diciembre de 2022, mediante el cual expresa la opinión de que presentan razonablemente, en todos los aspectos materiales, la situación financiera del Tecnológico.



# INFORMACIÓN PRESUPUESTARIA



## NOTA INGRESO PRESUPUESTAL

Con fundamento en la Fracción XXX del Artículo 61 de la Constitución Política del Estado Libre y Soberano de México que a la letra dice:

“Artículo 61.- Son facultades y obligaciones de la Legislatura:

...

XXX. Aprobar anualmente el Presupuesto de Egresos del Estado, previo examen, discusión y, en su caso, modificación del Proyecto enviado por el Ejecutivo Estatal, una vez aprobadas las contribuciones establecidas en la Ley de Ingresos del Estado, a más tardar el 15 de diciembre, o hasta el 31 del mismo mes, cuando inicie el periodo constitucional el Ejecutivo Federal. En el Presupuesto de Egresos se dispondrá de las medidas apropiadas para vigilar su correcta aplicación.

Si cumplidos los plazos a que se refiere el párrafo anterior no se hubieren aprobado los ordenamientos jurídico financieros referidos, seguirán en vigor hasta el 31 de enero del ejercicio fiscal inmediato siguiente los expedidos para el ejercicio fiscal inmediato anterior al de las iniciativas en discusión. En el caso de la Ley de Ingresos del Estado, sólo seguirán vigentes aquellos rubros que no se hayan visto afectados por la entrada en vigor de los ordenamientos legales correspondientes de carácter federal...”

Considerando que la Ley de Ingresos del Estado de México para el ejercicio fiscal del año 2022, fue autorizada mediante decreto número 18 de fecha 31 de enero y de acuerdo al Segundo Transitorio de la misma que a la letra dice:

### TRANSITORIOS

...

“SEGUNDO.- Esta Ley entrará en vigor al día siguiente de su publicación.”

...

La Ley de Ingresos del Estado de México para el ejercicio fiscal del año 2022 entró en vigor el 1 de Febrero de 2022, y al amparo de la disposición Constitucional antes mencionada, se consideró para recibir los ingresos necesarios para cubrir las erogaciones previstas en el Presupuesto de Egresos del año inmediato anterior por un monto de 5 millones 836.6 miles de pesos, mismos que sirvieron para sufragar las erogaciones de gasto corriente realizadas en el mes de Enero de 2022.

## NOTA EGRESO PRESUPUESTAL

Con fundamento en la Fracción XXX del Artículo 61 de la Constitución Política del Estado Libre y Soberano de México que a la letra dice:

“Artículo 61.- Son facultades y obligaciones de la Legislatura:

...

XXX. Aprobar anualmente el Presupuesto de Egresos del Estado, previo examen, discusión y, en su caso, modificación del Proyecto enviado por el Ejecutivo Estatal, una vez aprobadas las contribuciones establecidas en la Ley de Ingresos del Estado, a más tardar el 15 de diciembre, o hasta el 31 del mismo mes, cuando inicie el periodo constitucional el Ejecutivo Federal. En el Presupuesto de Egresos se dispondrá de las medidas apropiadas para vigilar su correcta aplicación.

Si cumplidos los plazos a que se refiere el párrafo anterior no se hubieren aprobado los ordenamientos jurídico financieros referidos, seguirán en vigor hasta el 31 de enero del ejercicio fiscal inmediato siguiente los expedidos para el ejercicio fiscal inmediato anterior al de las iniciativas en discusión... En el caso del Presupuesto de Egresos, la extensión de su vigencia se entenderá referida únicamente a lo relativo al gasto corriente.”

Considerando que el Presupuesto de Egresos del Gobierno del Estado de México para el ejercicio fiscal del año 2022, fue autorizado mediante decreto número 20 de fecha 31 de enero y de acuerdo al Segundo Transitorio del mismo que a la letra dice:

### TRANSITORIOS

...

“SEGUNDO. El presente Decreto entrara en vigor al día siguiente de su publicación.”

...

El Presupuesto de Egresos del Gobierno del Estado de México para el ejercicio fiscal del año 2022 entró en vigor el 1 de Febrero de 2022 y al amparo de la disposición Constitucional antes mencionada, se consideraron autorizadas las erogaciones de gasto corriente por un monto de 3 millones 398.3 miles de pesos en el capítulo 1000, 678 mil pesos, en el capítulo 2000, 1 millón 756.1 miles de pesos, en el capítulo 3000, y 4.2 miles de pesos en el capítulo 4000, para el periodo comprendido del 1 al 31 de enero de 2022.

TESI

Tecnológico de Estudios Superiores de Ixtapaluca													
Ingresos y Egresos													
Del 1 de Enero al 31 de Diciembre de 2022													
(Miles de Pesos)													
CONCEPTO	AUTORIZADO	ASIGNADO	%	AMPLIACIÓN	REDUCCIÓN	AUTORIZADO FINAL	%	PRESUPUESTO EJERCIDO	%	VARIACIÓN INICIAL	%	VARIACIÓN MODIFICADO	%
<b>INGRESOS:</b>	77,886.8	83,723.4	100.0	23,834.0	19,795.0	87,762.4	100.0	79,207.8	100.0	-4,515.6	-5.4	8,554.6	9.7
<b>Superávit Ejercicio Anterior</b>		5,836.6	7.0			5,836.6	6.7	4,051.4	5.1	-1,785.2	-30.6	-1,785.2	-30.6
<b>Ordinarios</b>	77,886.8	77,886.8	93.0	23,834.0	19,795.0	81,925.8	93.3	75,156.4	94.9	-2,730.4	-3.5	6,769.4	8.3
<b>Estatales</b>	77,886.8	77,886.8	93.0	23,834.0	19,795.0	81,925.8	93.3	75,156.4	94.9	-2,730.4	-3.5	6,769.4	8.3
- Tributarios													
Impuestos sobre Erogaciones													
Impuestos sobre Tenencia													
Otros Impuestos y Accesorios													
- No Tributarios	.0	.0	.0	.0	.0	.0	.0	229.5	.3	229.5		-229.5	
Derechos	.0	.0	.0	.0	.0	.0	.0	.0	.0	.0		.0	
Sector Central	.0	.0	.0	.0	.0	.0	.0	.0	.0	.0		.0	
Organismos Auxiliares	.0	.0	.0	.0	.0	.0	.0	.0	.0	.0		.0	
Aportaciones de Mejoras	.0	.0	.0	.0	.0	.0	.0	.0	.0	.0		.0	
Productos	.0	.0	.0	.0	.0	.0	.0	.0	.0	.0		.0	
Aprovechamientos	.0	.0	.0	.0	.0	.0	.0	.0	.0	.0		.0	
Ingresos Financieros	.0	.0	.0	.0	.0	.0	.0	229.5	.3	229.5		-229.5	
Aportaciones y Cuotas de Seguridad Social			.0			.0	.0	.0	.0	.0		.0	
Ingreso por Venta de Bienes y Servicios	18,950.3	18,950.3	22.6		18,950.3	.0	.0	.0	.0	-18,950.3	-100.0	.0	
Transferencias, Asignaciones, Subsidio y Otras Ayudas	58,936.5	58,936.5	70.4	23,834.0	844.7	81,925.8	93.3	74,926.9	94.6	15,990.4	27.1	6,998.9	8.5
<b>Federales</b>	.0	.0	.0	.0	.0	.0	.0	.0	.0	.0		.0	
Participaciones Federales			.0			.0	.0	.0	.0	.0		.0	
Fondos de Aportaciones Ramo 33			.0			.0	.0	.0	.0	.0		.0	
Otros Apoyos Federales			.0			.0	.0	.0	.0	.0		.0	
<b>Extraordinarios</b>	.0	.0	.0	.0	.0	.0	.0	.0	.0	.0		.0	
Generación de ADEFAS						.0	.0	.0	.0	.0		.0	
Financiamientos						.0	.0	.0	.0	.0		.0	
<b>EGRESOS:</b>	77,886.8	83,723.4	100.0	28,085.6	24,046.6	87,762.4	100.0	79,444.1	100.0	4,279.3	5.1	8,318.3	9.5
<b>Poderes Legislativo y Judicial</b>			.0	.0	.0	.0	.0	.0	.0	.0		.0	
Poder Legislativo													
Poder Judicial													
<b>Gasto Total de Poder Ejecutivo</b>	77,886.8	83,723.4	100.0	28,085.6	24,046.6	87,762.4	100.0	79,444.1	100.0	4,279.3	5.1	8,318.3	9.5
<b>Gasto Programable:</b>	77,886.8	83,723.4	100.0	28,085.6	24,046.6	87,762.4	100.0	79,444.1	100.0	4,279.3	5.1	8,318.3	9.5
<b>Gasto Corriente</b>	75,238.7	81,071.1	96.8	24,000.1	23,766.0	81,305.2	92.6	75,151.5	94.6	5,919.6	7.3	6,153.7	7.6
Servicios Personales	54,570.2	57,968.5	69.2	14,060.6	14,129.0	57,900.1	66.0	54,518.9	68.6	3,449.6	6.0	3,381.2	5.8
<b>Gasto Operativo</b>	20,668.5	23,102.6	27.6	9,939.5	9,637.0	23,405.1	26.7	20,632.6	26.0	2,470.0	10.7	2,772.5	11.8
- Materiales y Suministros	7,154.0	7,832.0	9.4	5,018.6	4,472.7	8,377.9	9.5	6,928.2	8.7	903.8	11.5	1,449.7	17.3
- Servicios Generales	13,514.5	15,270.6	18.2	4,920.9	5,164.3	15,027.2	17.1	13,704.4	17.3	1,566.2	10.3	1,322.8	8.8
<b>Transferencias</b>	2,648.1	2,652.3	3.2	186.0	200.8	2,637.5	3.0	490.5	.6	2,161.8	81.5	2,147.0	81.4
- Organismos Autónomos													
- Subsidios y Apoyos	2,648.1	2,652.3	3.2	186.0	200.8	2,637.5	3.0	490.5	.6	2,161.8	81.5	2,147.0	81.4
<b>Inversión Pública</b>	.0	.0	.0	3,899.5	79.8	3,819.7	4.4	3,802.1	4.8	-3,802.1		17.6	.5
- Bienes Muebles e Inmuebles			.0	3,899.5	79.8	3,819.7	4.4	3,802.1	4.8	-3,802.1		17.6	.5
- Obra Pública			.0			.0	.0	.0	.0	.0		.0	
- Inversión Financiera			.0			.0	.0	.0	.0	.0		.0	
<b>Gasto no Programable</b>	.0	.0	.0	.0	.0	.0	.0	.0	.0	.0		.0	
<b>Transferencias a Municipios</b>			.0	.0	.0	.0	.0	.0	.0	.0		.0	
- Participaciones													
- Aportaciones del Ramo 33													
- Convenios													
<b>Deuda Pública</b>	.0	.0	.0	.0	.0	.0	.0	.0	.0	.0		.0	
- Costo Financiero de la Deuda						.0	.0	.0	.0	.0		.0	
- Amortizaciones						.0	.0	.0	.0	.0		.0	
- Pago de ADEFAS						.0	.0	.0	.0	.0		.0	
<b>Superávit(+)/ Déficit (-)</b>	.0	.0		-4,251.6	-4,251.6	.0	.0	-236.3	-.3	236.3		236.3	
<b>% de los Ingresos</b>													



Tecnológico de Estudios Superiores de Ixtapaluca  
Indicadores de Postura Fiscal Integrado  
Del 1 de Enero al 31 de Diciembre de 2022  
(Miles de Pesos)

Concepto	Estimado	Devengado	Pagado <sup>3</sup>
<b>I. Ingresos Presupuestarios (I=1+2)</b>	<b>83,723.4</b>	<b>79,207.8</b>	<b>79,207.8</b>
1. Ingresos del Gobierno de la Entidad Federativa <sup>1</sup>			0.0
2. Ingresos del Sector Paraestatal <sup>1</sup>	83,723.4	79,207.8	79,207.8
<b>II. Egresos Presupuestarios (II=3+4)</b>	<b>83,723.4</b>	<b>79,441.1</b>	<b>75,583.5</b>
3. Egresos del Gobierno de la Entidad Federativa <sup>2</sup>			0.0
4. Egresos del Sector Paraestatal <sup>2</sup>	83,723.4	79,441.1	75,583.5
<b>III. Balance Presupuestario (Superávit o Déficit) (III = I - II)</b>	<b>0.0</b>	<b>-233.3</b>	<b>3,624.3</b>

Concepto	Estimado	Devengado	Pagado <sup>3</sup>
III. Balance presupuestario (Superávit o Déficit)	0.0	-233.3	3,624.3
IV. Intereses, Comisiones y Gastos de la Deuda	0.0	0.0	0.0
<b>V. Balance Primario (Superávit o Déficit) (V= III - IV)</b>	<b>0.0</b>	<b>-233.3</b>	<b>3,624.3</b>

Concepto	Estimado	Devengado	Pagado <sup>3</sup>
A. Financiamiento	0.0	0.0	0.0
B. Amortización de la deuda	0.0	0.0	0.0
<b>C. Endeudamiento ó desendeudamiento (C = A - B)</b>	<b>0.0</b>	<b>0.0</b>	<b>0.0</b>

Superávit (+) Déficit (-)

-233.3

TESI

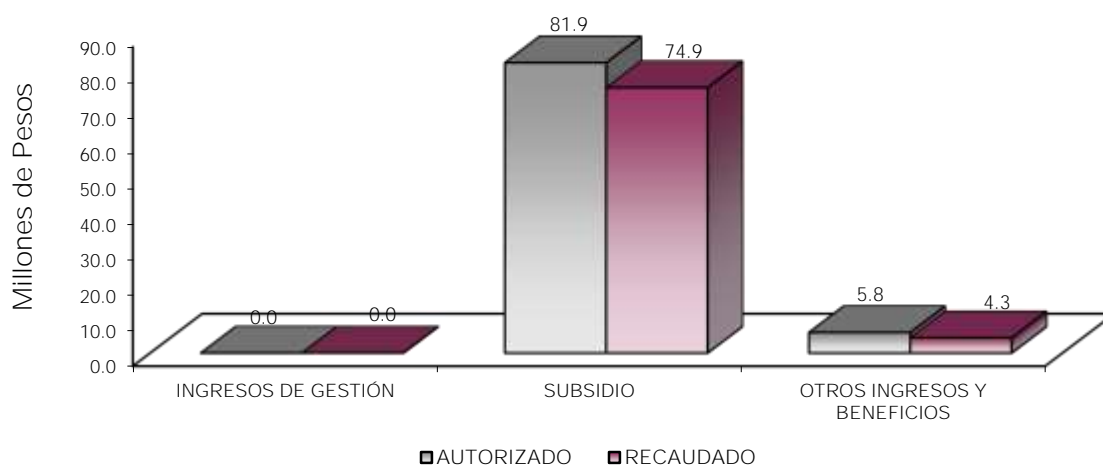
Tecnológico de Estudios Superiores de Ixtapaluca  
Estado Analfico de Ingresos  
Del 1 de Enero al 31 de Diciembre de 2022  
(Miles de Pesos)

Rubro de Ingresos	Ingreso					Diferencia (6= 5 - 1)
	Estimado	Ampliaciones y Reducciones	Modificado	Devengado	Recaudado	
	(1)	(2)	(3= 1 + 2)	(4)	(5)	
Impuestos			.0			.0
Cuotas y Aportaciones de Seguridad Social			.0			.0
Contribuciones de Mejoras			.0			.0
Derechos			.0			.0
Productos			.0	229.5	229.5	229.5
Aprovechamientos	5,836.6		5,836.6	4051.4	4,051.4	-1,785.2
Ingresos por Ventas de Bienes, Prestación de Servicios y Otros Ingresos	18,950.3	-18,950.3	.0			-18,950.3
Participaciones, Aportaciones, Convenios, Incentivos Derivados de la Colaboración Fiscal y Fondos Distintos de Aportaciones			.0			.0
Transferencias, Asignaciones, Subsidios y Subvenciones, y Pensiones y Jubilaciones	58,936.5	22,989.3	81,925.8	74,926.9	74,926.9	15,990.4
Ingresos Derivados de Financiamientos			.0			.0
<b>Total</b>	<b>83,723.4</b>	<b>4,039.0</b>	<b>87,762.4</b>	<b>79,207.8</b>	<b>79,207.8</b>	<b>-4,515.6</b>
				Ingresos excedentes <sup>1</sup>		

Estado Analfico de Ingresos Por Fuente de Financiamiento	Ingreso					Diferencia (6= 5 - 1)
	Estimado	Ampliaciones y Reducciones	Modificado	Devengado	Recaudado	
	(1)	(2)	(3= 1 + 2)	(4)	(5)	
<b>Ingresos del Poder Ejecutivo Federal o Estatal y de los Municipios</b>	<b>.0</b>	<b>.0</b>	<b>.0</b>	<b>.0</b>	<b>.0</b>	<b>.0</b>
Impuestos			.0			.0
Cuotas y Aportaciones de Seguridad Social			.0			.0
Contribuciones de Mejoras			.0			.0
Derechos	.0	.0	.0	.0	.0	.0
Productos			.0			.0
Aprovechamientos			.0			.0
Participaciones, Aportaciones, Convenios, Incentivos Derivados de la Colaboración Fiscal y Fondos Distintos de Aportaciones			.0			.0
Transferencias, Asignaciones, Subsidios y Subvenciones, y Pensiones y Jubilaciones			.0			.0
<b>Ingresos de los Entes Públicos de los Poderes Legislativo y Judicial, de los Órganos Autónomos y del Sector Paraestatal o Paramunicipal, así como de las Empresas Productivas del Estado</b>	<b>83,723.4</b>	<b>4,039.0</b>	<b>87,762.4</b>	<b>79,207.8</b>	<b>79,207.8</b>	<b>-4,515.6</b>
Cuotas y Aportaciones de Seguridad Social	.0	.0	.0	.0	.0	.0
Productos	.0	.0	.0	229.5	229.5	229.5
Ingresos por Venta de Bienes, Prestación de Servicios y Otros Ingresos	24,786.9	-18,950.3	5,836.6	4,051.4	4,051.4	-20,735.5
Transferencias, Asignaciones, Subsidios y Subvenciones, y Pensiones y Jubilaciones	58,936.5	22,989.3	81,925.8	74,926.9	74,926.9	15,990.4
<b>Ingresos Derivados de Financiamiento</b>	<b>.0</b>	<b>.0</b>	<b>.0</b>	<b>.0</b>	<b>.0</b>	<b>.0</b>
Ingresos Derivados de Financiamientos	.0	.0	.0	.0	.0	.0
<b>Total</b>	<b>83,723.4</b>	<b>4,039.0</b>	<b>87,762.4</b>	<b>79,207.8</b>	<b>79,207.8</b>	<b>-4,515.6</b>
				Ingresos excedentes <sup>1</sup>		

CUENTA PÚBLICA DEL GOBIERNO, ORGANISMOS AUXILIARES Y AUTÓNOMOS DEL ESTADO DE MÉXICO 2022

Tecnológico de Estudios Superiores de Ixtapaluca								
INGRESOS								
(Miles de Pesos)								
INGRESOS	AUTORIZADO	ASIGNADO	PRESUPUESTO 2022		TOTAL AUTORIZADO	RECAUDADO	VARIACIÓN	
			ASIGNACIONES Y/O AMPLIACIONES	REDUCCIONES Y/O DISMINUCIONES			IMPORTE	%
<b>INGRESOS DE GESTIÓN</b>	<b>18,950.3</b>	<b>18,950.3</b>		<b>18,950.3</b>				
Ingresos por Venta de Bienes y Servicios	18,950.3	18,950.3		18,950.3				
<b>PARTICIPACIONES, APORTACIONES, TRANSFERENCIAS, ASIGNACIONES, SUBSIDIOS Y OTRAS AYUDAS</b>	<b>58,936.5</b>	<b>58,936.5</b>	<b>23,834.0</b>	<b>844.7</b>	<b>81,925.8</b>	<b>74,926.9</b>	<b>6,998.9</b>	<b>8.5</b>
Subsidio	58,936.5	58,936.5	23,834.0	844.7	81,925.8	74,926.9	6,998.9	8.5
<b>OTROS INGRESOS Y BENEFICIOS</b>		<b>5,836.6</b>			<b>5,836.6</b>	<b>4,280.9</b>	<b>1,555.7</b>	<b>26.7</b>
Productos						229.5	-229.5	
Pasivos que se Generen como Resultado de Erogaciones que se Devengan en el Ejercicio Fiscal pero que queden Pendientes de Liquidar al Cierre del Mismo								
Aplicación de Remanentes		5,836.6			5,836.6	4,051.4	1,785.2	30.6
<b>T O T A L</b>	<b>77,886.8</b>	<b>83,723.4</b>	<b>23,834.0</b>	<b>19,795.0</b>	<b>87,762.4</b>	<b>79,207.8</b>	<b>8,554.6</b>	<b>9.7</b>



## NOTAS AL PRESUPUESTO DE INGRESOS

### INGRESOS

Se estimó recaudar ingresos por 83 millones 723.4 miles de pesos, posteriormente se dieron adecuaciones presupuestarias de 4 millones 39 mil pesos, lo que determinó un total autorizado de 87 millones 762.4 miles pesos, de los cuales se recaudaron 79 millones 207.8 miles de pesos, por lo que se obtuvo una variación de 8 millones 554.6 miles de pesos, lo cual representó el 9.7 por ciento respecto al monto previsto.

### INGRESOS DE GESTIÓN

Inicialmente se previó recaudar ingresos de gestión por 18 millones 950.3 miles de pesos, teniendo una reducción presupuestal por la misma cantidad.

### PARTICIPACIONES, APORTACIONES, TRANSFERENCIAS, ASIGNACIONES, SUBSIDIOS Y OTRAS AYUDAS

Se tuvo previsto recaudar de aportaciones 58 millones 936.5 miles de pesos, posteriormente se autorizaron adecuaciones presupuestarias por 22 millones 989.3 miles de pesos, lo que determinó un total autorizado por 81 millones 925.8 miles de pesos, de los cuales se recaudaron 74 millones 926.9 miles de pesos, por lo que se obtuvo una variación de 6 millones 998.9 miles de pesos, lo cual representó el 8.5 por ciento respecto al monto previsto.

### OTROS INGRESOS Y BENEFICIOS

Se recaudaron 4 millones 280.9 miles de pesos, los cuales comprenden ingresos financieros y aplicación de remanentes al cierre del ejercicio, por lo que se obtuvo una variación de por 1 millón 785.2 miles de pesos, lo cual representó el 30.6 por ciento respecto al monto autorizado.

CUENTA PÚBLICA DEL GOBIERNO, ORGANISMOS AUXILIARES Y AUTÓNOMOS DEL ESTADO DE MÉXICO 2022

Tecnológico de Estudios Superiores de Ixtapaluca  
Estado Analítico del Ejercicio del Presupuesto de Egresos  
Clasificación por Objeto del Gasto (Capítulo y Concepto)  
Del 1 de Enero al 31 de Diciembre de 2022  
(Miles de Pesos)

Concepto	Egresos					Subejercicio 6 = (3 - 4)
	Aprobado	Ampliaciones/ (Reducciones)	Modificado	Devengado	Pagado	
	1	2	3 = (1 + 2)	4	5	
<b>Servicios Personales</b>	<b>57,968.5</b>	<b>-68.6</b>	<b>57,899.9</b>	<b>54,518.9</b>	<b>53,763.6</b>	<b>3,381.0</b>
Remuneraciones al Personal de Carácter Permanente	40,492.4	-5,232.5	35,259.9	32,636.1	32,636.3	2,623.8
Remuneraciones al Personal de Carácter Transitorio	.0	.0	.0	.0	.0	.0
Remuneraciones Adicionales y Especiales	6,009.3	3,804.1	9,813.4	9,786.1	9,786.1	27.3
Seguridad Social	5,949.4	3,268.3	9,217.7	9,026.0	8,270.5	191.7
Otras Prestaciones Sociales y Económicas	4,153.9	-1,242.5	2,911.4	2,373.2	2,373.2	538.2
Previsiones	.0	.0	.0	.0	.0	.0
Pago de Estímulos a Servidores Públicos	1,363.5	-666.0	697.5	697.5	697.5	.0
<b>Materiales y Suministros</b>	<b>7,832.0</b>	<b>545.9</b>	<b>8,377.9</b>	<b>6,928.2</b>	<b>6,870.8</b>	<b>1,449.7</b>
Materiales de Administración, Emisión de Documentos y Artículos Oficiales	3,489.5	-2,151.4	1,338.1	1,195.2	1,195.1	142.9
Alimentos y Utensilios	115.0	1,538.7	1,653.7	1,653.5	1,653.5	.2
Materias Primas y Materiales de Producción y Comercialización	.0	.0	.0	.0	.0	.0
Materiales y Artículos de Construcción y de Reparación	2,084.2	-346.4	1,737.8	1,416.0	1,416.0	321.8
Productos Químicos, Farmacéuticos y de Laboratorio	334.7	170.8	505.5	430.1	421.1	75.4
Combustibles, Lubrificantes y Aditivos	675.5	5.4	680.9	590.0	590.0	90.9
Vestuario, Blancos, Prendas de Protección y Artículos Deportivos	443.4	86.7	530.1	275.7	273.3	254.4
Materiales y Suministros Para Seguridad	.0	.0	.0	.0	.0	.0
Herramientas, Refacciones y Accesorios Menores	689.7	1,242.1	1,931.8	1,367.7	1,321.8	564.1
<b>Servicios Generales</b>	<b>15,270.6</b>	<b>-243.3</b>	<b>15,027.3</b>	<b>13,704.4</b>	<b>13,479.4</b>	<b>1,322.9</b>
Servicios Básicos	2,258.0	-775.1	1,482.9	1,476.3	1,443.8	6.6
Servicios de Arrendamiento	.0	161.3	161.3	96.9	96.9	64.4
Servicios Profesionales, Científicos, Técnicos y Otros Servicios	7,086.1	220.3	7,306.4	6,236.7	6,234.4	1,069.7
Servicios Financieros, Bancarios y Comerciales	362.9	353.3	716.2	679.3	674.6	36.9
Servicios de Instalación, Reparación, Mantenimiento y Conservación	3,022.5	121.4	3,143.9	3,079.4	3,070.3	64.5
Servicios de Comunicación Social y Publicidad	93.3	117.8	211.1	210.9	210.9	.2
Servicios de Traslado y Viáticos	210.0	204.6	414.6	401.8	401.8	12.8
Servicios Oficiales	302.5	-76.1	226.4	228.1	228.1	-1.7
Otros Servicios Generales	1,935.3	-570.8	1,364.5	1,295.0	1,118.6	69.5
<b>Transferencias, Asignaciones, Subsidios y Otras Ayudas</b>	<b>2,652.3</b>	<b>-14.6</b>	<b>2,637.7</b>	<b>490.6</b>	<b>490.5</b>	<b>2,147.1</b>
Transferencias Internas y Asignaciones al Sector Público	.0	.0	.0	.0	.0	.0
Transferencias al Resto del Sector Público	.0	.0	.0	.0	.0	.0
Subsidios y Subvenciones	1,600.0	-63.5	1,536.5	40.4	40.3	1,496.1
Ayudas Sociales	1,052.3	48.9	1,101.2	450.2	450.2	651.0
Pensiones y Jubilaciones	.0	.0	.0	.0	.0	.0
Transferencias a Fideicomisos, Mandatos y Otros Análogos	.0	.0	.0	.0	.0	.0
Transferencias a la Seguridad Social	.0	.0	.0	.0	.0	.0
Donativos	.0	.0	.0	.0	.0	.0
Transferencias al Exterior	.0	.0	.0	.0	.0	.0
<b>Bienes Muebles, Inmuebles e Intangibles</b>	<b>.0</b>	<b>3,819.6</b>	<b>3,819.6</b>	<b>3,802.0</b>	<b>979.2</b>	<b>17.6</b>
Mobiliario y Equipo de Administración	.0	2,860.0	2,860.0	2,850.0	784.6	10.0
Mobiliario y Equipo Educativo y Recreativo	.0	39.0	39.0	39.1	39.1	-1.1
Equipo e Instrumental Médico y de Laboratorio	.0	457.5	457.5	457.1	.0	4.4
Vehículos y Equipo de Transporte	.0	.0	.0	.0	.0	.0
Equipo de Defensa y Seguridad	.0	.0	.0	.0	.0	.0
Maquinaria, Otros Equipos y Herramientas	.0	164.9	164.9	157.6	.0	7.3
Activos Biológicos	.0	.0	.0	.0	.0	.0
Bienes Inmuebles	.0	.0	.0	.0	.0	.0
Activos Intangibles	.0	298.2	298.2	298.2	155.5	.0
<b>Inversión Pública</b>	<b>.0</b>	<b>.0</b>	<b>.0</b>	<b>.0</b>	<b>.0</b>	<b>.0</b>
Obra Pública en Bienes de Dominio Público	.0	.0	.0	.0	.0	.0
Obra Pública en Bienes Propios	.0	.0	.0	.0	.0	.0
Proyectos Productivos y Acciones de Fomento	.0	.0	.0	.0	.0	.0
<b>Inversiones Financieras y Otras Provisiones</b>	<b>.0</b>	<b>.0</b>	<b>.0</b>	<b>.0</b>	<b>.0</b>	<b>.0</b>
Inversiones Para el Fomento de Actividades Productivas	.0	.0	.0	.0	.0	.0
Acciones y Participaciones de Capital	.0	.0	.0	.0	.0	.0
Compra de Títulos y Valores	.0	.0	.0	.0	.0	.0
Concesión de Préstamos	.0	.0	.0	.0	.0	.0
Inversiones en Fideicomisos, Mandatos y Otros Análogos	.0	.0	.0	.0	.0	.0
Otras Inversiones Financieras	.0	.0	.0	.0	.0	.0
Provisiones para Contingencias y Otras Erogaciones Especiales	.0	.0	.0	.0	.0	.0
<b>Participaciones y Aportaciones</b>	<b>.0</b>	<b>.0</b>	<b>.0</b>	<b>.0</b>	<b>.0</b>	<b>.0</b>
Participaciones	.0	.0	.0	.0	.0	.0
Aportaciones	.0	.0	.0	.0	.0	.0
Convenios	.0	.0	.0	.0	.0	.0
<b>Deuda Pública</b>	<b>.0</b>	<b>.0</b>	<b>.0</b>	<b>.0</b>	<b>.0</b>	<b>.0</b>
Amortización de la Deuda Pública	.0	.0	.0	.0	.0	.0
Intereses de la Deuda Pública	.0	.0	.0	.0	.0	.0
Comisiones de la Deuda Pública	.0	.0	.0	.0	.0	.0
Gastos de la Deuda Pública	.0	.0	.0	.0	.0	.0
Costo por Coberturas	.0	.0	.0	.0	.0	.0
Apoyos Financieros	.0	.0	.0	.0	.0	.0
Adeudos de Ejercicios Fiscales Anteriores	.0	.0	.0	.0	.0	.0
<b>Total del Gasto</b>	<b>83,723.4</b>	<b>4,039.0</b>	<b>87,762.4</b>	<b>79,444.1</b>	<b>75,583.5</b>	<b>8,318.3</b>

T E S I

Tecnológico de Estudios Superiores de Ixtapaluca  
Estado Analítico del Ejercicio del Presupuesto de Egresos  
Clasificación Económica (por Tipo de Gasto)  
Del 1 de Enero al 31 de Diciembre de 2022  
(Miles de Pesos)

Concepto	Egresos					Subejercicio 6 = (3 - 4)
	Aprobado	Ampliaciones/ (Reducciones)	Modificado	Devengado	Pagado	
	1	2	3 = (1 + 2)	4	5	
Gasto Corriente	83,723.4	219.3	83,942.7	75,642.0	74,604.3	8,300.7
Gasto de Capital		3,819.7	3,819.7	3,802.1	979.2	17.6
Amortización de la Deuda y Disminución de Pasivos			-			
Pensiones y Jubilaciones			-			
Participaciones			-			
<b>Total del Gasto</b>	<b>83,723.4</b>	<b>4,039.0</b>	<b>87,762.4</b>	<b>79,444.1</b>	<b>75,583.5</b>	<b>8,318.3</b>

Tecnológico de Estudios Superiores de Ixtapaluca  
Estado Analítico del Ejercicio del Presupuesto de Egresos  
Clasificación Administrativa  
Del 1 de Enero al 31 de Diciembre de 2022  
(Miles de Pesos)

Concepto	Egresos					Subejercicio 6 = (3 - 4)
	Aprobado	Ampliaciones/ (Reducciones)	Modificado	Devengado	Pagado	
	1	2	3 = (1 + 2)	4	5	
Entidades Paraestatales y Fideicomisos No Empresariales y No Financieros	83,723.4	4,039.0	87,762.4	79,444.1	75,583.5	8,318.3
Instituciones Públicas de Seguridad Social			-			-
Entidades Paraestatales Empresariales No Financieras con Participación Estatal Mayoritaria			-			-
Fideicomisos Empresariales No Financieros con Participación Estatal Mayoritaria			-			-
Entidades Paraestatales Empresariales Financieras Monetarias con Participación Estatal Mayoritaria			-			-
Entidades Paraestatales Empresariales Financieras No Monetarias con Participación Estatal Mayoritaria			-			-
Fideicomisos Financieros Públicos con Participación Estatal Mayoritaria			-			-
<b>Total del Gasto</b>	<b>83,723.4</b>	<b>4,039.0</b>	<b>87,762.4</b>	<b>79,444.1</b>	<b>75,583.5</b>	<b>8,318.3</b>

Tecnológico de Estudios Superiores de Ixtapaluca  
Estado Analítico del Ejercicio del Presupuesto de Egresos  
Clasificación Administrativa  
Del 1 de Enero al 31 de Diciembre de 2022  
(Miles de Pesos)

Concepto	Egresos					Subejercicio 6 = (3 - 4)
	Aprobado	Ampliaciones/ (Reducciones)	Modificado	Devengado	Pagado	
	1	2	3 = (1 + 2)	4	5	
210C200000 TECNOLÓGICO DE ESTUDIOS SUPERIORES DE IXTAPALUCA	83,723.4	4,039.0	87,762.4	79,444.1	75,583.5	8,318.3
<b>Total del Gasto</b>	<b>83,723.4</b>	<b>4,039.0</b>	<b>87,762.4</b>	<b>79,444.1</b>	<b>75,583.5</b>	<b>8,318.3</b>

**Tecnológico de Estudios Superiores de Ixtapaluca**  
**Estado Analítico del Ejercicio del Presupuesto de Egresos**  
**Clasificación Administrativa**  
**Del 1 de Enero al 31 de Diciembre de 2022**  
**(Miles de Pesos)**

Concepto	Egresos					Subejercicio
	Aprobado	Ampliaciones/ (Reducciones)	Modificado	Devengado	Pagado	
	1	2	3 = (1 + 2)	4	5	
Poder Ejecutivo	83,723.4	4,039.0	87,762.4	79,444.1	75,583.5	8,318.3
Poder Legislativo			-			-
Poder Judicial			-			-
Órganos Autónomos			-			-
<b>Total del Gasto</b>	<b>83,723.4</b>	<b>4,039.0</b>	<b>87,762.4</b>	<b>79,444.1</b>	<b>75,583.5</b>	<b>8,318.3</b>

**Tecnológico de Estudios Superiores de Ixtapaluca**  
**Estado Analítico del Ejercicio del Presupuesto de Egresos**  
**Clasificación Funcional (Finalidad y Función)**  
**Del 1 de Enero al 31 de Diciembre de 2022**  
**(Miles de Pesos)**

Concepto	Egresos					Subejercicio
	Aprobado	Ampliaciones/ (Reducciones)	Modificado	Devengado	Pagado	
	1	2	3 = (1 + 2)	4	5	
<b>Gobierno</b>	-	-	-	-	-	-
Legislación	-	-	-	-	-	-
Justicia	-	-	-	-	-	-
Coordinación de la Política de Gobierno	-	-	-	-	-	-
Relaciones Exteriores	-	-	-	-	-	-
Asuntos Financieros y Hacendarios	-	-	-	-	-	-
Seguridad Nacional	-	-	-	-	-	-
Asuntos de Orden Público y de Seguridad Interior	-	-	-	-	-	-
Otros Servicios Generales	-	-	-	-	-	-
<b>Desarrollo Social</b>	<b>83,723.4</b>	<b>4,039.0</b>	<b>87,762.4</b>	<b>79,444.1</b>	<b>75,583.5</b>	<b>8,318.3</b>
Protección Ambiental	-	-	-	-	-	-
Vivienda y Servicios a la Comunidad	-	-	-	-	-	-
Salud	-	-	-	-	-	-
Recreación, Cultura y Otras Manifestaciones Sociales	83,723.4	4,039.0	87,762.4	79,444.1	75,583.5	8,318.3
Educación	-	-	-	-	-	-
Protección Social	-	-	-	-	-	-
Otros Asuntos Sociales	-	-	-	-	-	-
<b>Desarrollo Económico</b>	-	-	-	-	-	-
Asuntos Económicos, Comerciales y Laborales en General	-	-	-	-	-	-
Agropecuaria, Silvicultura, Pesca y Caza	-	-	-	-	-	-
Combustibles y Energía	-	-	-	-	-	-
Minería, Manufacturas y Construcción	-	-	-	-	-	-
Transporte	-	-	-	-	-	-
Comunicaciones	-	-	-	-	-	-
Turismo	-	-	-	-	-	-
Ciencia, Tecnología e Innovación	-	-	-	-	-	-
Otras Industrias y Otros Asuntos Económicos	-	-	-	-	-	-
<b>Otras no Clasificadas en Funciones Anteriores</b>	-	-	-	-	-	-
Transacciones de la Deuda Pública / Costo Financiero de la Deuda	-	-	-	-	-	-
Transferencias, Participaciones y Aportaciones entre Diferentes Niveles y Órdenes de Gobierno	-	-	-	-	-	-
Saneamiento del Sistema Financiero	-	-	-	-	-	-
Adeudos de Ejercicios Fiscales Anteriores	-	-	-	-	-	-
<b>Total del Gasto</b>	<b>83,723.4</b>	<b>4,039.0</b>	<b>87,762.4</b>	<b>79,444.1</b>	<b>75,583.5</b>	<b>8,318.3</b>

Tecnológico de Estudios Superiores de Ixtapaluca  
 Endeudamiento Neto  
 Del 1 de Enero al 31 de Diciembre de 2022  
 (Miles de Pesos)

Identificación de Crédito o Instrumento	Contratación/Colocación	Amortización	Endeudamiento Neto
	A	B	C = A - B
Créditos Bancarios			
			-
			-
			-
	<b>N/A</b>		-
			-
			-
Total Créditos Bancarios	-	-	-

Otros Instrumentos de Deuda			
			-
			-
			-
			-
			-
			-
Total Otros Instrumentos de Deuda	-	-	-

TOTAL	-	-	-
-------	---	---	---

Tecnológico de Estudios Superiores de Ixtapaluca  
 Intereses de la Deuda  
 Del 1 de Enero al 31 de Diciembre de 2022  
 (Miles de Pesos)

Identificación de Crédito o Instrumento	Devengado	Pagado
Créditos Bancarios		
	<b>N/A</b>	
Total de Intereses de Créditos Bancarios	-	-

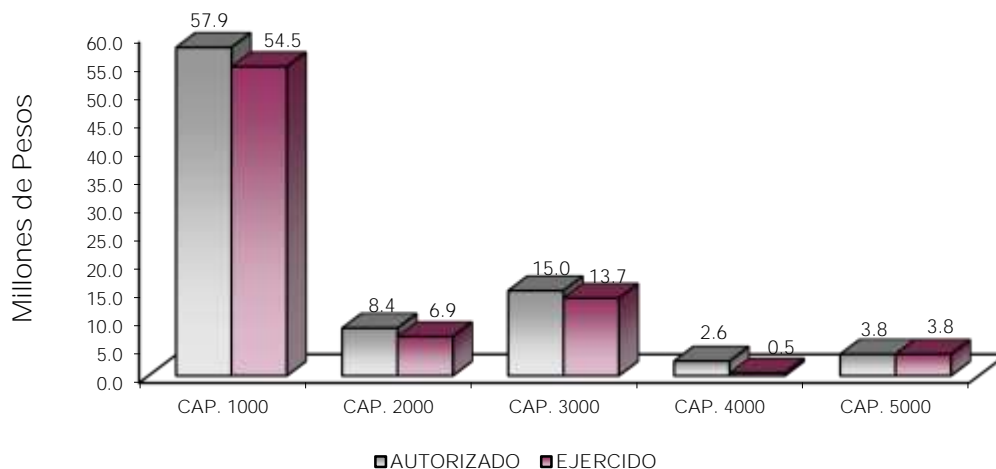
Otros Instrumentos de Deuda		
Total de Intereses de Otros Instrumentos de Deuda	-	-

TOTAL	-	-
-------	---	---



Tecnológico de Estudios Superiores de Ixtapaluca  
EGRESOS POR CAPÍTULO  
(Miles de Pesos)

EGRESOS	PRESUPUESTO 2022				TOTAL AUTORIZADO	EJERCIDO	VARIACIÓN	
	AUTORIZADO	ASIGNADO	ASIGNACIONES Y/O AMPLIACIONES	REDUCCIONES Y/O DISMINUCIONES			IMPORTE	%
Servicios Personales	54,570.2	57,968.5	14,060.6	14,129.2	57,899.9	54,518.9	3,381.0	5.8
Materiales y Suministros	7,154.0	7,832.0	5,018.6	4,472.7	8,377.9	6,928.2	1,449.7	17.3
Servicios Generales	13,514.4	15,270.6	4,920.7	5,164.0	15,027.3	13,704.4	1,322.9	8.8
Transferencias, Asignaciones, Subsidios y Otras Ayudas	2,648.1	2,652.3	186.2	200.8	2,637.7	490.6	2,147.1	81.4
Bienes Muebles, Inmuebles e Intangibles			3,899.5	79.9	3,819.6	3,802.0	17.6	.5
<b>T O T A L</b>	<b>77,886.7</b>	<b>83,723.4</b>	<b>28,085.6</b>	<b>24,046.6</b>	<b>87,762.4</b>	<b>79,444.1</b>	<b>8,318.3</b>	<b>9.5</b>



## NOTAS AL PRESUPUESTO DE EGRESOS

### EGRESOS

Inicialmente se asignaron 82 millones 723.4 miles de pesos, teniendo ampliaciones y reducciones netas de más 4 millones 39 mil pesos, determinando un presupuesto modificado de 87 millones 762.4 miles de pesos. De dicha cantidad se ejercieron 79 millones 444.1 miles de pesos, por lo que se obtuvo una variación de 8 millones 318.3 miles de pesos, lo cual representó el 9.5 por ciento respecto al monto asignado.

### SERVICIOS PERSONALES

En este capítulo se asignaron inicialmente 57 millones 968.5 miles de pesos, teniendo ampliaciones y reducciones netas de menos por 68.6 mil pesos, determinando un presupuesto autorizado de 57 millones 899.9 miles de pesos. De dicha cantidad se ejercieron 54 millones 518.9 miles de pesos, por lo que se obtuvo una variación de 3 millones 381 mil pesos, lo cual representó el 5.8 por ciento respecto al monto asignado.

### MATERIALES Y SUMINISTROS

En este capítulo se asignaron inicialmente 7 millones 832 mil pesos, teniendo ampliaciones y reducciones netas de más por 545.9 miles de pesos, determinando un presupuesto autorizado de 8 millones 377.9 miles de pesos. De dicha cantidad se ejercieron 6 millones 928.2 miles de pesos, por lo que se obtuvo una variación de 1 millón 449.7 miles de pesos, lo cual representó el 17.3 por ciento respecto al monto asignado.

### SERVICIOS GENERALES

En este capítulo se asignaron inicialmente 15 millones 270.6 miles de pesos, teniendo ampliaciones y reducciones netas de menos por 243.3 miles de pesos, determinando un presupuesto autorizado de 15 millones 27.3 miles de pesos. De dicha cantidad se ejercieron 13 millones 704.4 miles de pesos, por lo que se obtuvo una variación de 1 millón 322.9 miles de pesos, lo cual representó el 8.8 por ciento respecto al monto asignado.

### TRANSFERENCIAS, ASIGNACIONES, SUBSIDIOS Y OTRAS AYUDAS

En este capítulo se asignaron inicialmente 2 millones 652.3 miles de pesos, teniendo ampliaciones y reducciones netas de menos por 14.6 miles de pesos, determinando un presupuesto autorizado de 2 millones 637.7 miles de pesos. De dicha cantidad se ejercieron 490.6 miles de pesos, por lo que se obtuvo una variación de 2 millones 147.1 miles de pesos, lo cual representó el 81.4 por ciento respecto al monto asignado.

### BIENES MUEBLES, INMUEBLES E INTANGIBLES

En este capítulo se asignaron ampliaciones y reducciones netas por 3 millones 819.6 miles de pesos. De dicha cantidad se ejercieron 3 millones 802 mil pesos por lo que se obtuvo una variación de 17.6 miles de pesos, lo cual representó el 0.5 por ciento respecto al monto asignado.

CUENTA PÚBLICA DEL GOBIERNO, ORGANISMOS AUXILIARES Y AUTÓNOMOS DEL ESTADO DE MÉXICO 2022

INFORMACIÓN PRESUPUESTAL

Tecnológico de Estudios Superiores de Ixtapaluca  
EGRESOS POR OBJETO DEL GASTO  
(Miles de Pesos)

CAPÍTULO Y OBJETO DEL GASTO	PRESUPUESTO 2022				TOTAL AUTORIZADO	EJERCIDO	VARIACIÓN
	AUTORIZADO	ASIGNADO	ASIGNACIONES Y/O AMPLIACIONES	REDUCCIONES Y/O DISMINUCIONES			
<b>SERVICIOS PERSONALES</b>	<b>54,570.2</b>	<b>57,968.5</b>	<b>14,060.6</b>	<b>14,129.2</b>	<b>57,899.9</b>	<b>54,518.9</b>	<b>3,381.0</b>
Sueldo base	21,868.1	23,079.6	859.4	7,025.9	16,913.1	14,990.8	1,922.3
Hora clase	16,000.7	17,412.6	3,647.6	2,713.6	18,346.6	17,645.5	701.1
Prima de antigüedad			66.8	33.4	33.4	33.4	
Prima vacacional	1,471.8	1,471.9	725.4		2,197.3	2,169.9	27.4
Aguinaldo	2,890.9	2,890.9	2,960.2	583.3	5,267.8	5,267.7	.1
Compensacion	319.9	319.9	53.3	373.2			
Gratificación	763.7	785.4	1,141.2	275.3	1,651.3	1,651.3	
Gratificación por convenio	485.5	541.3	178.3	55.9	663.7	663.7	
Aportaciones de servicio de salud	2,315.8	2,464.1	1,234.3	36.8	3,661.6	3,529.4	132.2
Aportaciones al sistema solidario de reparto	1,587.9	1,698.4	1,037.3	15.1	2,720.6	2,720.6	
Aportaciones del sistema de capitalización individual	727.7	752.9	62.9	104.6	711.2	711.2	
Aportaciones para financiar los gastos generales de administración del ISSEMYM	427.9	455.6	236.8	5.9	686.5	626.7	59.8
Aportaciones para riesgo de trabajo	303.0	352.6	852.2	6.2	1,198.6	1,198.6	
Seguros y fianzas	225.9	225.9	104.8	91.2	239.5	239.5	
Cuotas para fondo de retiro	85.3	133.8	23.0	48.5	108.3	108.3	
Seguro de separación individualizado	1,148.4	1,188.2	88.2	160.5	1,115.9	1,115.9	
Liquidaciones por indemnizaciones por sueldos y salarios caídos	210.2	210.2	33.1	225.8	17.5	17.5	
Vialcos	78.6	85.2	1.8	40.1	46.9	40.3	6.6
Despensa	2,328.7	2,536.5	207.9	1,121.8	1,622.6	1,091.1	531.5
Reconocimiento a servidores públicos	309.9	343.2	487.9	133.6	697.5	697.5	
Estimulos por puntualidad y asistencia	1,020.3	1,020.3	58.2	1,078.5			
<b>MATERIALES Y SUMINISTROS</b>	<b>7,154.0</b>	<b>7,832.0</b>	<b>5,018.6</b>	<b>4,472.7</b>	<b>8,377.9</b>	<b>6,928.2</b>	<b>1,449.7</b>
Materiales y útiles de oficina	1,342.4	1,344.9	55.0	1,084.2	315.7	312.4	3.3
Enseres de oficina	398.7	398.6	37.3	403.5	32.4	19.0	13.4
Material y útiles de imprenta y reproducción	472.5	472.7		472.5	2		2
Materiales y útiles para el procesamiento en equipos y bienes informáticos	419.9	488.8	161.2	139.6	510.4	509.4	1.0
Material de información	25.7	50.0	19.2	39.9	29.3	29.4	-1
Material y enseres de limpieza	212.6	212.6	227.8	52.7	387.7	304.4	83.3
Material didáctico	487.9	487.9		432.9	55.0	15.4	39.6
Material para identificación y registro	34.0	34.0	4.7	31.2	7.5	5.3	2.2
Productos alimenticios para personas	107.5	114.9	1,574.4	35.8	1,653.5	1,653.5	
Productos minerales no metálicos	106.0	106.0		99.6	6.4	5.7	.7
Cemento y productos de concreto			3.4	1.4	2	2	
Vidrio y productos de vidrio			4.1		4.1	4.1	
Material eléctrico y electrónico	487.9	493.1	591.1	510.4	573.8	533.4	40.4
Artículos metálicos para la construcción	260.2	306.6	53.7	138.1	222.2	137.4	84.8
Materiales complementarios	31.9	31.9		13.4	18.5	17.6	.9
Material de señalización	252.7	252.7	31.0	244.9	38.8	33.9	4.9
árboles y plantas de ornato	71.0	70.9	153.9	67.3	157.5	134.1	23.4
Materiales de construcción	787.0	787.9	149.3	275.4	661.8	498.9	162.9
Estructuras y manufacturas para todo tipo de construcción	35.2	35.2	38.2	20.7	52.7	49.2	3.5
Sustancias químicas			174.9	20.0	154.9	150.5	4.4
Plaguicidas abonos y fertilizantes			.1		.1		.1
Medicinas y productos farmacéuticos	31.5	34.6	43.4	26.2	51.8	51.9	-1
Materiales accesorios y suministros médicos	182.4	183.9	1.0	56.4	128.5	103.9	24.6
Materiales accesorios y suministros de laboratorio	100.0	100.0	18.2	2.5	115.7	73.3	42.4
Fibras sintéticas hules plásticos y derivados	9.7	16.2	30.3	6.5	40.0	36.1	3.9
Otros productos químicos			14.5		14.5	14.6	-1
Combustibles lubricantes y aditivos	632.8	675.5	64.5	59.1	680.9	590.1	90.8
Vestuario y uniformes	353.3	353.3	33.9	47.2	340.0	140.0	200.0
Prendas de seguridad y protección personal	56.7	56.7	4.7	.6	60.8	59.1	1.7
Artículos deportivos	33.4	33.4	7.0	24.3	16.1	16.0	.1
Productos textiles			113.3		113.3	60.1	53.2
Refacciones accesorios y herramientas	66.8	66.8	85.6	52.7	99.7	99.5	.2
Refacciones y accesorios menores de edificios	38.4	38.4	2.3	29.8	10.9	7.6	3.3
Refacciones y accesorios menores de mobiliario y equipo de administración		464.1			999.1	497.1	502.0
educacional y recreativo			535.0				
Refacciones y accesorios para equipo de computo	54.1	58.6	689.4	66.0	682.0	656.7	25.3
Refacciones y accesorios menores de equipo e instrumental médico y de laboratorio			46.4		46.4	45.9	.5
Refacciones y accesorios menores para equipo de transporte	36.8	36.8	49.8	4.8	81.8	48.8	33.0
Artículos para la extinción de incendios	25.0	25.0		13.1	11.9	11.9	
<b>SERVICIOS GENERALES</b>	<b>13,514.4</b>	<b>15,270.6</b>	<b>4,920.7</b>	<b>5,164.0</b>	<b>15,027.3</b>	<b>13,704.4</b>	<b>1,322.9</b>
Servicio de energía eléctrica	406.4	443.9	195.6	7.1	632.4	626.0	6.4
Servicio de agua	421.1	434.3	8.1	229.4	213.0	213.1	-1
Servicio de telefonía convencional	219.0	231.1	.2	125.8	105.5	105.5	
Servicios de acceso a Internet	1,041.7	1,074.8	120.2	663.3	531.7	531.3	.4
Servicio postal y telegráfico	.5	.5			.5	.4	.1
Servicios de telecomunicación especializados	73.5	73.5	17.9	91.4			
Arrendamiento de maquinaria y equipo			23.2		23.2	23.2	
Arrendamiento de activos intangibles			138.3		138.3	73.7	64.6
Asesorías asociadas a convenios o acuerdos	448.5	448.5	69.4	427.8	90.1	90.1	
Servicios informáticos	850.6	1,975.3	577.6	654.3	1,898.6	1,173.4	725.2
Capacitación	1,241.2	1,279.8	238.5	33.3	1,485.0	1,469.4	15.6
Servicios de apoyo administrativo y fotocopiado	220.0	221.0	125.5	81.0	265.5	265.5	
Impresiones de documentos oficiales para la prestación de servicios públicos		205.3			196.6		35.9
Identificación formatos adm	181.4		45.9	54.6		160.7	

TESI

CAPÍTULO Y OBJETO DEL GASTO	P R E S U P U E S T O 2 0 2 2				TOTAL AUTORIZADO	EJERCIDO	VARIACIÓN
	AUTORIZADO	ASIGNADO	ASIGNACIONES Y/O AMPLIACIONES	REDUCCIONES Y/O DISMINUCIONES			
Servicios de impresion de documentos oficiales			15.4		15.4	15.5	-1
Servicios de vigilancia	2,649.9	2956.3	412.4	13.4	3,355.3	3,062.2	293.1
Servicios profesionales			17.5	17.5			
Servicios bancarios y financieros	97.9	116.5	192.3	33.0	275.8	253.4	22.4
Seguros y fianzas	219.1	219.1	253.2	98.6	373.7	368.2	5.5
Fletes y maniobras	22.9	27.2	52.5	13.2	66.5	57.7	8.8
Reparacion y mantenimiento de inmuebles	325.7	325.7	412.5	122.5	615.7	588.5	27.2
Adaptacion de locales almacenes bodegas y edificios	34.4	34.4		34.4			
Reparacion mantenimiento e instalacion de mobiliario y equipo de oficina	93.4	93.4	9.0	88.5		8.7	5.2
Reparacion instalacion y mantenimiento de bienes informaticos microfilmacion y tecnologias de la informac	137.9	137.9			261.6		0
Reparacion y mantenimiento de vehiculos terrestres aereos y lacustres	60.1	80.6	239.5	115.8		261.6	
Reparacion instalacion y mantenimiento de maquinaria equipo industrial y diverso	386.5	386.5	163.9	65.7	178.8	164.9	13.9
Servicios de lavanderia limpieza e higiene	1,381.2	1,389.7	456.3	341.1	501.7	495.9	5.8
Servicios de fumigacion	574.2	574.2	261.0	127.5	1,523.2	1,510.8	12.4
Gastos de publicidad y propaganda			144.6	669.8	49.0	49	
Publicaciones oficiales y de informacion en general para difusion	93.3	93.3	98.7		98.7	98.7	
Gastos de traslado por via terrestre	86.5	95.1	37.5	18.6	112.2	112.2	
Gastos de alimentacion en territorio nacional	103.1	114.9	163.6	75.0	183.7	175.9	7.8
Gastos de ceremonial	41.0	41.0	121.4	5.4	230.9	225.9	5.0
Gastos de ceremonias oficiales y de orden social	261.5	261.5	72.8	37.6	76.2	75.7	0.5
Congresos y convenciones			26.7	178.0	110.2	112.4	-2.2
Otros impuestos y derechos	68.2	68.2	40.0		40.0	40.0	
Penas multas accesorios y actualizaciones			48.9	50.4	66.7	66.8	-0.1
Impuesto sobre erogaciones por remuneraciones al trabajo personal	1,557.2	1,646.1	4.8	2.8	4.8	2.0	2.8
Gastos de servicios menores	216.5	218.2	97.9	501.8	1,242.2	1,180.5	61.7
			17.9	185.4	50.7	45.6	5.1
<b>TRANSFERENCIAS,ASIGNACIONES, SUBSIDIOS Y OTRAS AYUDAS</b>	<b>2,648.1</b>	<b>2,652.3</b>	<b>186.2</b>	<b>200.8</b>	<b>2,637.7</b>	<b>490.6</b>	<b>2,147.1</b>
Subsidios para capacitacion y becas	1,600.0	1,600.0		63.7	1,536.3	40.3	1,496.0
Gastos relacionados con actividades culturales deportivas y de ayuda extraordinaria	486.9	486.9	5.3	60.4	431.8	110.3	321.5
Gastos por servicios de traslado de personas	500.0	501.2	11.5	24.1	488.5	213.0	275.5
Becas	61.2	61.2	.4	52.1	9.4	9.4	
Capacitacion			15.1		15.1	15.0	.1
Premios estímulos recompensas becas y seguros a deportistas		3.0	47.3	.4	49.9	19.1	30.8
Premios recompensas y pension recreativa estudiantil			88.3		88.3	74.6	13.7
Ayudas sociales a actividades científicas o académicas			18.3		18.3	18.3	
<b>BIENES MUEBLES, INMUEBLES E INTANGIBLES</b>			<b>3,899.5</b>	<b>79.9</b>	<b>3,819.6</b>	<b>3,802.0</b>	<b>17.6</b>
Muebles y enseres			359.2		359.2	359.2	
Bienes informaticos			2,398.4		2,398.4	2,398.4	
Otros bienes muebles			68.1	.9	67.2	57.4	9.8
Otros equipos electricos y electronicos de oficina.			35.1		35.1	35.1	
Equipos y aparatos audiovisuales.			10.6		10.6	10.6	
Equipo de foto cine y grabacion			28.5		28.5	28.5	
Instrumental medico y de laboracion			473.5	16.0	457.5	457.0	0.5
Herramientas maquina herramienta y equipo			91.6		91.6	84.3	7.3
Maquinaria y equipo diverso			120.0	46.7	73.3	73.3	
Software			314.5	16.3	298.2	298.2	
<b>T O T A L</b>	<b>77,886.7</b>	<b>83,723.4</b>	<b>28,085.6</b>	<b>24,046.6</b>	<b>87,762.4</b>	<b>79,444.1</b>	<b>8,318.3</b>



# INFORMACIÓN PROGRAMÁTICA



TESI

Tecnológico de Estudios Superiores de Ixtapaluca  
Gasto por Categoría Programática  
Del 1 de Enero al 31 de Diciembre de 2022  
(Miles de Pesos)

Concepto	Egresos					Subejercicio
	Aprobado	Ampliaciones/ (Reducciones)	Modificado	Devengado	Pagado	
	1	2	3=(1 + 2)	4	5	6=(3 - 4)
<b>Programas</b>	<b>83,723.4</b>	<b>4,039.0</b>	<b>87,762.4</b>	<b>79,444.1</b>	<b>75,583.5</b>	<b>8,318.3</b>
<b>Subsidios: Sector Social y Privado o Entidades Federativas y Municipios</b>	-	-	-	-	-	-
Sujetos a Reglas de Operación			-			-
Otros Subsidios			-			-
<b>Desempeño de las Funciones</b>	<b>83,723.4</b>	<b>4,039.0</b>	<b>87,762.4</b>	<b>79,444.1</b>	<b>75,583.5</b>	<b>8,318.3</b>
Prestación de Servicios Públicos	83,723.4	4,039.0	87,762.4	79,444.1	75,583.5	8,318.3
Provisión de Bienes Públicos			-			-
Planeación, Seguimiento y Evaluación de Políticas Públicas			-			-
Promoción y Fomento			-			-
Regulación y Supervisión			-			-
Funciones de las Fuerzas Armadas (Únicamente Gobierno Federal)			-			-
Específicos			-			-
Proyectos de Inversión			-			-
<b>Administrativos y de Apoyo</b>	-	-	-	-	-	-
Apoyo al Proceso Presupuestario y para Mejorar la Eficiencia Institucional			-			-
Apoyo a la Función Pública y al Mejoramiento de la Gestión			-			-
Operaciones Ajenas			-			-
<b>Compromisos</b>	-	-	-	-	-	-
Obligaciones de Cumplimiento de Resolución Jurisdiccional			-			-
Desastres Naturales			-			-
<b>Obligaciones</b>	-	-	-	-	-	-
Pensiones y Jubilaciones			-			-
Aportaciones a la Seguridad Social			-			-
Aportaciones a Fondos de Estabilización			-			-
Aportaciones a Fondos de Inversión y Reestructura de Pensiones			-			-
<b>Programa de Gasto Federalizado (Gobierno Federal)</b>	-	-	-	-	-	-
Gasto Federalizado			-			-
<b>Participaciones a Entidades Federativas y Municipios</b>			-			-
<b>Costo Financiero, Deuda o Apoyos a Deudores y Ahorradores de la Banca</b>			-			-
<b>Adeudos de Ejercicios Fiscales Anteriores</b>			-			-
<b>Total del Gasto</b>	<b>83,723.4</b>	<b>4,039.0</b>	<b>87,762.4</b>	<b>79,444.1</b>	<b>75,583.5</b>	<b>8,318.3</b>

El Plan de Desarrollo del Estado de México 2017-2023, es un instrumento prospectivo con una visión hacia 2030. En él se concentran las bases para la elaboración de los programas sectoriales, especiales y regionales que delinearán de manera más puntual y detallada los pasos para el cumplimiento de los objetivos establecidos, así como los planes específicos de inversión que permitirán realizar la proyección de los recursos financieros. Este esfuerzo colectivo plasma los retos y desafíos de la agenda gubernamental con un profundo sentido de responsabilidad y con el compromiso de lograr un desarrollo democrático.



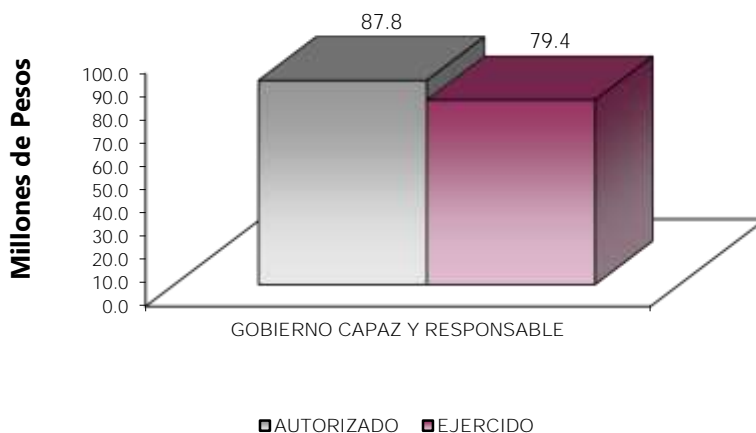
## PILAR SOCIAL

Programas de nueva generación para disminuir la desigualdad. El Gobierno del Estado de México considera prioritario desarrollar y conservar familias fuertes, promover el empleo y proteger el ingreso, particularmente el de las mujeres. En correspondencia con la Agenda 2030, el logro de estos propósitos influirá directa e indirectamente el cumplimiento de las metas globales que contribuirán a disminuir la pobreza y el hambre; procurarán el acceso a una vivienda y a servicios básicos adecuados; reducirán las desigualdades y la discriminación; promoverán una educación inclusiva, equitativa y de calidad, así como una vida sana y en general el bienestar. Diagnóstico: Pobreza y Hambre en el Estado de México.

## GOBIERNO CAPAZ Y RESPONSABLE

El reto de los gobiernos actuales versa sobre la eficacia en solucionar los problemas endémicos que aquejan a las sociedades modernas y uno de los mayores retos es hacerlo con apego al Estado de Derecho, ya que éste aporta las normas y los valores fundamentales que rigen la convivencia social, así como los derechos y obligaciones de los actores sociales y políticos.

Tecnológico de Estudios Superiores de Ixtapaluca								
EGRESOS POR PILAR Y/O EJE TRANSVERSAL								
(Miles de Pesos)								
PILAR Y/O EJE TRANSVERSAL	AUTORIZADO	ASIGNADO	PRESUPUESTO 2022		TOTAL AUTORIZADO	EJERCIDO	VARIACIÓN	
			ASIGNACIONES Y/O AMPLIACIONES	REDUCCIONES Y/O DISMINUCIONES			IMPORTE	%
Gobierno Capaz y Responsable	77,886.8	83,723.4	28,085.6	24,046.6	87,762.4	79,444.1	8,318.3	9.5
<b>T O T A L</b>	<b>77,886.8</b>	<b>83,723.4</b>	<b>28,085.6</b>	<b>24,046.6</b>	<b>87,762.4</b>	<b>79,444.1</b>	<b>8,318.3</b>	<b>9.5</b>



FINALIDAD

GOBIERNO

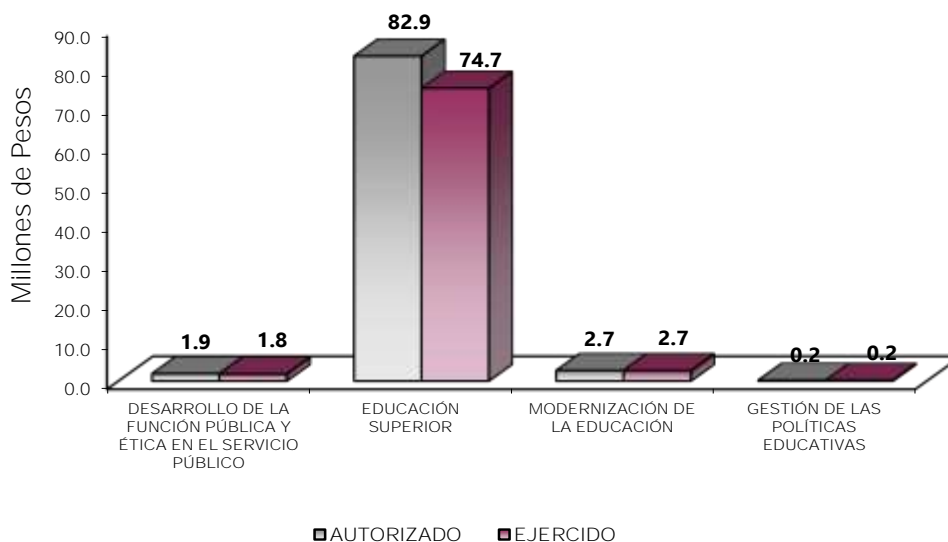
DESARROLLO SOCIAL

En esta finalidad se avanzará en la provisión de servicios a la población en materia de Protección Social, Educación, Salud, Vivienda y Servicios a la Comunidad, con lo que se apoyará fundamentalmente la consecución de las Metas Nacionales México Incluyente y México con Educación de Calidad.

La prospectiva en el Sistema Educativo será consolidar como verdadera balanza de desarrollo social, la educación tecnológica superior, bajo las siguientes consideraciones:

- Ampliar la cobertura de los servicios educativos, especialmente en el nivel medio superior y superior, bajo los criterios de flexibilidad y pertinencia.
- Fortalecer la vinculación entre la educación media superior y superior en sus diversas modalidades, con las necesidades sociales y del aparato productivo de la Entidad.

Tecnológico de Estudios Superiores de Ixtapaluca								
EGRESOS POR PROGRAMA								
(Miles de Pesos)								
PROGRAMA	AUTORIZADO	ASIGNADO	PRESUPUESTO 2022		TOTAL AUTORIZADO	EJERCIDO	VARIACIÓN	
			ASIGNACIONES Y/O AMPLIACIONES	REDUCCIONES Y/O DISMINUCIONES			IMPORTE	%
Desarrollo de la Función Pública y Ética en el Servicio Público	1,934.4	1,937.1	171.7	258.4	1,850.4	1,842.4	8.0	.4
Educación Superior	73,007.2	78,797.1	27,677.3	23,533.7	82,940.7	74,698.6	8,242.1	9.9
Modernización de la Educación	2,703.5	2,747.6	227.3	244.5	2,730.4	2,667.1	63.3	2.3
Gestión de las políticas educativas	241.6	241.6	9.3	10.0	240.9	236.0	4.9	2.0
<b>TOTAL</b>	<b>77,886.7</b>	<b>83,723.4</b>	<b>28,085.6</b>	<b>24,046.6</b>	<b>87,762.4</b>	<b>79,444.1</b>	<b>8,318.3</b>	<b>9.5</b>



## AVANCE OPERATIVO-PROGRAMÁTICO Y PRESUPUESTAL

### METAS PROGRAMADAS Y ALCANZADAS

#### GOBIERNO CAPAZ Y RESPONSABLE

##### 01030401 DESARROLLO DE LA FUNCIÓN PÚBLICA Y ÉTICA EN EL SERVICIO PÚBLICO

##### 010304010101 FISCALIZACIÓN, CONTROL Y EVALUACIÓN INTERNA DE LA GESTIÓN PÚBLICA

**Realizar Auditorías, con el Propósito de Verificar el Cumplimiento del Marco Normativo que Regula el Funcionamiento de las Dependencias y Organismos Auxiliares del Ejecutivo Estatal y los Ayuntamientos**

Están Programadas 7 Auditorías Financieras en el Ejercicio 2022 y se Lograron 7 al Cuarto Trimestre, lo que Representa el 100 por ciento de cumplimiento.

**Realizar Evaluaciones para Determinar el Grado de Eficacia y Eficiencia en los Procesos, así como en el Desempeño Institucional de las Dependencias y Organismos Auxiliares del Ejecutivo Estatal**

Se programó una meta de evaluación y no se logró alcanzar la misma.

**Realizar Inspecciones a Rubros Específicos en las Dependencias, Organismos Auxiliares del Ejecutivo Estatal y en su caso Ayuntamientos, con el Propósito de Constatar el Cumplimiento del Marco Normativo que lo Regula**

Se programó una meta de 28 inspecciones y se lograron 19, lo que representa el 67.9 por ciento de cumplimiento.

**Participar en Testificaciones, con el Propósito de Asegurarse que los Actos Administrativos se Realicen Conforme a la Normatividad Vigente**

Se programó una meta de 14 testificaciones y se lograron 15 lo que representa el 107.1 por ciento de lo programado.

**Participación del Órgano Interno de Control en Reuniones que por Mandato Legal o Disposición Administrativa así lo Requiera**

Se programó una meta de 30 sesiones y se lograron 28 lo que representa el 93.3 por ciento de lo programado.

**Atender acciones derivadas de la Fiscalización realizada por Entes Fiscalizadores Externos**

Se programó una meta de 3 sesiones y se lograron 3 lo que representa el 100 por ciento de lo programado.

**Acompañamiento en la atención de auditorías practicadas por los entes fiscalizadores externos.**

Se programó una meta de 1 sesiones y se lograron 1 lo que representa el 100 por ciento de lo programado.

## DESARROLLO SOCIAL

### EDUCACIÓN

#### 02050301 EDUCACIÓN SUPERIOR

##### 020503010101 EDUCACIÓN SUPERIOR TECNOLÓGICA

#### **Fomentar que los Estudiantes Egresen de sus Estudios de Tipo Superior en el Ciclo Escolar**

Para esta Meta se Programó Llevar a Cabo 250 Estudiantes de los Cuales solo Fueron 256 Alumnos Obteniendo el 102.4 por ciento.

#### **Atender a los Alumnos de Educación Superior para Contribuir en la Disminución de las Divergencias entre la Oferta y la Demanda Educativa**

Para el Ciclo Escolar 2022 se Programó la Atención de 2 mil 600 Estudiantes y se Logró Únicamente la Atención de 2 mil 378 Estudiantes, Logrando la Meta al 91.5 por ciento.

#### **Atender a los Estudiantes de Nuevo Ingreso de Educación Superior para Contribuir en la Disminución de las Divergencias entre la Oferta y la Demanda Educativa**

Para esta Meta se Estimó Lograr Captar a 725 Estudiantes de Nuevo Ingreso, y se Atendió a 743, la Meta se Logró en un 102.5 por ciento.

#### **Realizar Acciones de Formación Integral, para Desarrollar Capacidades, Valores y Habilidades Profesionales**

Para esta Meta se Programaron 26 Acciones y se Logró Llevar a Cabo 26 Obteniendo el 100 por ciento.

#### **Realizar Acciones para Fomentar una Cultura Emprendedora**

Para esta Meta se Programaron 4 Acciones y se Logró Llevar a Cabo 4 Obteniendo el 100 por ciento.

#### **Acreditar Programas Educativos en Educación Superior para Mejorar la Calidad**

Para esta Meta se Programaron 6 Acciones y se Logró Llevar a Cabo 6 Obteniendo el 100 por ciento.

#### **Fomentar que los Egresados se Titulen**

Se Programaron que 298 Estudiantes Obtuvieran su Documento de Titulación y se Lograron 298 Estudiantes, es decir 100 por ciento de la Meta Programada.

#### **Lograr Certificaciones en Educación Superior para Mejorar la Calidad**

Para esta Meta se Programaron 4 Acciones Realizando solo las 4 Alcanzando un 100 por ciento.

### **Impulsar la Capacitación y Actualización del Personal Docente para Mejorar la Formación Académica**

Una de las Principales Metas es Contar con Docentes Actualizados, en este Ejercicio se Logró Capacitar a 110 Docentes de los 110 Programados dando un Porcentaje de 100 por ciento de la Meta Programada.

### **Evaluar al Personal Docente con la Finalidad de Encontrar Áreas de Oportunidad para Mejorar su Desempeño**

Además de Mantener a los Docentes Actualizados es de Suma Importancia el Poder Encontrar Áreas de Oportunidad para Mejorar su Desempeño, por lo Cual se le Dio Importancia, se Logró Evaluar a 115 Docentes, de una Meta de 110 Logrando un 95.7 por ciento.

### **Impulsar la Capacitación del Personal Directivo y Administrativo para el Fortalecimiento Institucional**

El Tecnológico tiene como Estructura Base a los Directivos y Administrativos, que son los Responsables de la Toma de Decisiones para la Correcta Operación del Tecnológico, por este Motivo es de Vital Importancia que se Llevara a Cabo la Capacitación del Personal que Comprende esta Área del Tecnológico Capacitando a 80 Personas, Alcanzando 100 por ciento de la Meta.

### **Desarrollar Proyectos de Investigación para Atender las Necesidades de Desarrollo Tecnológico, Económico y Social**

Uno de los Principales Objetivos del Tecnológico es Llevar a Cabo Investigaciones de Manera Continua con el Propósito de Fortalecer las Habilidades y Conocimientos de los Estudiantes, Docente e Investigadores de la Institución, por lo cual en este Ejercicio se Llevará a Cabo 10 Proyectos de Investigación, Logrando la Meta al 100 por ciento.

### **Realizar la Publicación de Documentos Derivados de la Investigación para su Divulgación**

Para el Ciclo Escolar 2022 se Programó la Publicación de 7 Documentos, y se Cumplió al 100 por ciento.

## **02050601 GESTIÓN DE LAS POLÍTICAS EDUCATIVAS**

### **020506010204 VINCULACIÓN CON EL SECTOR PRODUCTIVO**

#### **Realizar Acciones de Vinculación con los Sectores Público, Privado y Social**

El Tecnológico Programó Realizar 8 Acciones, se Llevaron a Cabo 8 Cumpliendo con estas Acciones el 100 por ciento de lo Programado.

#### **Operar convenios con los sectores, público, privado y social para fortalecer los lazos de colaboración Institucional**

El Tecnológico tuvo a bien Lograr la Firma de 36 Convenios de 36 Programados para el Año a Favor de los Estudiantes y Egresados para una Mayor Posibilidad de Unirse al Campo Laboral, Logrando Cubrir el 100 por ciento de esta Meta.

**Atender estudiantes en educación dual para desarrollar aptitudes y habilidades en unidades económicas**

El Tecnológico Consideró a 71 Estudiantes para Integrarlos a este Programa, se Lograron Colocar 71 en Diferentes Áreas de Sector Público, Privado y Social, Cumpliendo con un 100 por ciento de lo Programado inicialmente.

**Contactar Egresados en Educación Superior para Identificar su Situación Profesional**

El Tecnológico Consideró a 260 Estudiantes, se Lograron Contactar 260 Exalumnos Teniendo 100 por ciento de lo Programado Inicialmente.

**02050602 MODERNIZACIÓN DE LA EDUCACIÓN**

**020506020101 FORTALECIMIENTO DE LA CALIDAD EDUCATIVA**

**Impulsar la Participación de Estudiantes de Educación Superior en Proceso de Certificación en el Idioma Inglés para el Desarrollo de Competencias**

Con la Finalidad de Impulsar la Certificación de Estudiantes de Educación Superior en el Idioma Inglés se Programó Certificar a 20 Estudiantes de los Cuales 20 Alumnos Obtuvieron el Certificado Obteniendo una Meta del 100 por ciento.

**Impartir el Idioma Inglés a los Alumnos en Educación Superior**

Con la Finalidad de Reforzar la Competitividad en el Campo Laboral el Tecnológico Coadyuvó en la Formación de los Estudiantes a Través de la Impartición del Idioma Inglés, Programando que 700 Estudiantes Tuvieran inglés y se Logró Impartir a 700 Estudiantes Obteniendo el 100 por ciento.

**020506020104 TECNOLOGÍA APLICADA A LA EDUCACIÓN**

**Destinar Equipo de Cómputo al Proceso de Enseñanza-Aprendizaje en Educación Superior para el Desarrollo de las Habilidades Digitales**

El Tecnológico hace Uso de la Tecnología y poner al Alcance de sus Alumnos Equipos de Cómputo, los Cuales se Usan para Modernizar el Proceso de Enseñanza-Aprendizaje; por Ello que para el año 2022 se Programó Destinar 304 Equipos Cumpliendo la Meta al 100 por ciento

**020506020105 CONVIVENCIA ESCOLAR SIN VIOLENCIA**

**Realizar Acciones para la Prevención de la Violencia Escolar de Educación Superior**

Para el Tecnológico es Primordial Erradicar la Violencia Escolar "Bullying" y el Acoso, Reforzamos la Prevención en este Sentido y se Fortaleció la Seguridad e Integridad de los Estudiantes, Programando Actividades Dirigidas a toda la Comunidad de la Institución con 12 Acciones para Poder Prevenir la Violencia Escolar, y se Realizaron las 12 Acciones Logrando Cubrir la Meta al 100 por ciento.

## Realizar Acciones de Equidad de Género en Educación Superior

Es importante llevar a cabo acciones para combatir la discriminación por concepto de género en el tecnológico, es por este motivo que nos dimos a la tarea de programar y realizar 14 acciones, cumpliendo con el 100 por ciento de la meta.

Tecnológico de Estudios Superiores de Ixtapaluca							AVANCE OPERATIVO - PROGRAMÁTICO Y PRESUPUESTAL						
ENERO - DICIEMBRE DE 2022													
FIN	FUN	SF	PP	SP	Pr	DESCRIPCIÓN	M E T A S			PRESUPUESTO 2022			
							UNIDAD DE MEDIDA	PROGRAMADO	ALCANZADO	AVANCE %	AUTORIZADO	EJERCIDO	%
01	03	04	01	01	01	<b>FIZCALIZACIÓN, CONTROL Y EVALUACIÓN INTERNA DE LA GESTIÓN PÚBLICA</b>					1,850.3	1,842.5	99.6
						Realizar Auditorías, con el Propósito de Verificar el Cumplimiento del Marco Normativo que Regule el Funcionamiento de las Dependencias y Organismos Auxiliares del Ejecutivo Estatal y los Ayuntamientos	Auditoria	7	7	100			
						Realizar Evaluaciones para Determinar el Grado de Eficacia y Eficiencia en los Procesos, Así como en el Desempeño Institucional de las Dependencias y Organismos Auxiliares del Ejecutivo Estatal	Evaluación	1	0	0.0			
						Realizar Inspecciones a Rubros Específicos en las Dependencias, Organismos Auxiliares del Ejecutivo Estatal y en su caso Ayuntamientos, con el Propósito de constatar el Cumplimiento del Marco Normativo que lo Regula	Inspección	28	19	67.9			
						Participar en Testificaciones con el Propósito de Asegurarse que los Actos Administrativos se Realicen Conforme a la Normatividad Vigente	Testificación	14	15	107.1			
						Participación del Órgano Interno de Control en Reuniones que por Mandato Legal o Disposición Administrativa así lo Requiera	Sesión	30	28	93.3			
						Acompañamiento en la atención de auditorías practicadas por los entes fiscalizadores externos.	Acción	1	1	100			
						Atender acciones derivadas de la Fiscalización realizada por Entes Fiscalizadores Externos	Acción	3	3	100			
						<b>EDUCACIÓN</b>							
02	05	03	01	01	01	<b>EDUCACIÓN SUPERIOR TECNOLÓGICA</b>					82,940.8	74,698.6	90.1
						Fomentar que los Estudiantes Egresen de sus Estudios de Tipo Superior en el Ciclo Escolar	Egresado	250	256	102.4			
						Atender a los Alumnos de Educación Superior para Contribuir en la Disminución de las Divergencias entre la Oferta y la Demanda Educativa	Estudiante	2600	2378	91.5			
						Atender a los Estudiantes de Nuevo Ingreso de Educación Superior para Contribuir en la Disminución de las Divergencias entre la Oferta y la Demanda Educativa	Estudiante	725	743	102.5			
						Realizar Acciones de Formación Integral, para Desarrollar Capacidades, Valores y Habilidades Profesionales.	Acción	26	26	100			
						Realizar Acciones para Fomentar una Cultura Emprendedora	Acción	4	4	100			
						Acreditar Programas Educativos en Educación Superior para Mejorar la Calidad	Programa	6	6	100			
						Fomentar que los Egresados se Titulen	Documento	298	298	100			
						Lograr Certificaciones en Educación Superior para Mejorar la Calidad	Documento	4	4	100			
						Impulsar la Capacitación y Actualización del Personal Docente para Mejorar la Formación Académica	Docente	110	110	100			
						Evaluar al Personal Docente con la Finalidad de Encontrar Áreas de Oportunidad para Mejorar su Desempeño	Docente	115	110	95.7			
						Impulsar la Capacitación del Personal Directivo y Administrativo para el Fortalecimiento Institucional	Persona	80	80	100			
						Desarrollar Proyectos de Investigación para Atender las Necesidades de Desarrollo Tecnológico, Económico y Social	Proyecto	10	10	100			
						Realizar la Publicación de Documentos Derivados de la Investigación para su Divulgación	Publicación	7	7	100			

TESI

FIN	FUN	SF	PP	SP	Pr	DESCRIPCIÓN	M E T A S			PRESUPUESTO 2022 (Miles de Pesos)				
							UNIDAD DE MEDIDA	PROGRAMADO	ALCANZADO	AVANCE %	AUTORIZADO	EJERCIDO	%	
02	05	06	01	02	04	<b>VINCULACIÓN CON EL SECTOR PRODUCTIVO</b>				#				
						Realizar acciones de vinculación y extensión que permitan establecer lazos de colaboración con los sectores público, privado y social	Acción	8	8		100	241.0	236.0	97.9
						Operar convenios con los sectores, público, privado y social para fortalecer los lazos de colaboración institucional	Convenio	36	36		100			
						Atender estudiantes en educación dual para desarrollar aptitudes y habilidades en unidades económicas.	Estudiante	71	71		100			
						Contactar egresados en educación superior para identificar su situación profesional.	Egresado	260	260		100			
02	05	06	02	01	01	<b>FORTALECIMIENTO DE LA CALIDAD EDUCATIVA</b>								
						Impulsar la Participación de Estudiantes de Educación Superior en Proceso de Certificación en el Idioma Inglés para el Desarrollo de Competencias	Estudiante	20	20		100	536.3	520.3	97.0
						Impartir el Idioma Inglés a los Alumnos de Educación Superior	estudiante	700	700		100			
02	05	06	02	01	04	<b>TECNOLOGÍA APLICADA A LA EDUCACIÓN</b>						1,144.6	1,132.1	98.9
						Destinar Equipo de Cómputo al Proceso de Enseñanza-Aprendizaje en Educación Superior para el Desarrollo de las Habilidades Digitales	Equipo de Computo	304	304		100			
02	05	06	02	01	05	<b>CONVIVENCIA ESCOLAR SIN VIOLENCIA</b>						1,049.4	1,014.6	96.7
						Realizar Acciones para la Prevención de la Violencia Escolar en Educación Superior	Acción	12	12	#	100			
						Realizar Acciones de Equidad de Genero en Educación Superior	Acción	14	14		100			
<b>T O T A L</b>												<b>87,762.4</b>	<b>79,444.1</b>	<b>90.5</b>
												-----	-----	





# ANEXOS ESTABLECIDOS EN DIFERENTES ORDENAMIENTOS



Relación de Bienes Inmuebles que Componen el Patrimonio  
Cuenta Pública 2022  
(Miles de Pesos)

Ente Público: Tecnológico de Estudios Superiores de Ixtapaluca

Código	Descripción de Bienes Inmuebles	* Valor en Libros
1231	Terrenos	10,000.0
1233	Edificios no habitacionales	34,108.6
1235	Construcciones en Proceso	58,139.0
<b>T O T A L</b>		<b>102,247.6</b>

Relación de Bienes Muebles que Componen el Patrimonio  
Cuenta Pública 2022  
(Miles de Pesos)

Ente Público: Tecnológico de Estudios Superiores de Ixtapaluca

Código	Descripción de Bienes Muebles	Valor en Libros
1241-1-1-1	Mobiliario y Equipo de Administración	6,351.3
1243-1-1-1	Equipo e Instrumental Médico y de Laboratorio	15,116.3
1244-1-1-1	Vehículos y Equipo de Transporte	7,075.5
1246-1-1-1	Mantenimiento	32,432.7
1249-1-1-1	Varios	1,695.7
<b>T O T A L</b>		<b>62,671.5</b>

Tecnológico de Estudios Superiores de Ixtapaluca  
Cuenta Pública 2022  
Relación de Cuentas Bancarias Productivas Específicas

Fondo, Programa o Convenio	Datos de la Cuenta Bancaria	
	Institución Bancaria	Número de Cuentas *
PRODET 2018	CITIBANAMEX	942
PRODET 2020	CITIBANAMEX	341
PROEXOES 2014	BANCOMER	303
TESI PROPIOS	BANCOMER	419
TESI FEDERAL	BANCOMER	397
TESI ESTATAL	BANCOMER	354
PROEXOES 2015	BANCOMER	214
COMECYT	BANCOMER	102
TESI FEDERAL (INVERSION)	BANCOMER	758
TESI ESTATAL (INVERSION)	BANCOMER	701
TESI PROPIOS (INVERSION)	BANCOMER	731

FORMATOS PARA EL CUMPLIMIENTO  
DE LA LEY DE DISCIPLINA FINANCIERA  
DE LAS ENTIDADES FEDERATIVAS  
Y LOS MUNICIPIOS



TESI

Tecnológico de Estudios Superiores de Ixtapaluca					
Estado de Situación Financiera Detallado - LDF					
Al 31 de Diciembre de 2022 y 2021					
(Cifras en Miles de Pesos)					
Concepto	2022	2021	Concepto	2022	2021
<b>ACTIVO</b>			<b>PASIVO</b>		
<b>Activo Circulante</b>			<b>Pasivo Circulante</b>		
a. Efectivo y Equivalentes (a=a1+a2+a3+a4+a5+a6+a7)	9,102.2	6,832.7	a. Cuentas por Pagar a Corto Plazo (a=a1+a2+a3+a4+a5+a6+a7+a8+a9)	14,500.5	16,092.5
a1) Efectivo	9,102.2	6,832.7	a1) Servicios Personales por Pagar a Corto Plazo		
a2) Bancos/Tesorería			a2) Proveedores por Pagar a Corto Plazo	14,500.5	16,092.5
a3) Bancos/Dependencias y Otros			a3) Contratistas por Obras Públicas por Pagar a Corto Plazo		
a4) Inversiones Temporales (Hasta 3 meses)			a4) Participaciones y Aportaciones por Pagar a Corto Plazo		
a5) Fondos con Afectación Específica			a5) Transferencias Otorgadas por Pagar a Corto Plazo		
a6) Depósitos de Fondos de Terceros en Garantía y/o Administración			a6) Intereses, Comisiones y Otros Gastos de la Deuda Pública por Pagar a Corto Plazo		
a7) Otros Efectivos y Equivalentes			a7) Retenciones y Contribuciones por Pagar a Corto Plazo		
<b>b. Derechos a Recibir Efectivo o Equivalentes (b=b1+b2+b3+b4+b5+b6+b7)</b>	<b>30.9</b>	<b>65.9</b>	a8) Devoluciones de la Ley de Ingresos por Pagar a Corto Plazo		
b1) Inversiones Financieras de Corto Plazo			a9) Otras Cuentas por Pagar a Corto Plazo		
b2) Cuentas por Cobrar a Corto Plazo		0.0	b. Documentos por Pagar a Corto Plazo (b=b1+b2+b3)	0.0	0.0
b3) Deudores Diversos por Cobrar a Corto Plazo	30.9	65.9	b1) Documentos Comerciales por Pagar a Corto Plazo		
b4) Ingresos por Recuperar a Corto Plazo			b2) Documentos con Contratistas por Obras Públicas por Pagar a Corto Plazo		
b5) Deudores por Anticipos de la Tesorería a Corto Plazo			b3) Otros Documentos por Pagar a Corto Plazo		
b6) Préstamos Otorgados a Corto Plazo			c. Porción a Corto Plazo de la Deuda Pública a Largo Plazo (c=c1+c2)	0.0	0.0
b7) Otros Derechos a Recibir Efectivo o Equivalentes a Corto Plazo			c1) Porción a Corto Plazo de la Deuda Pública		
<b>c. Derechos a Recibir Bienes o Servicios (c=c1+c2+c3+c4+c5)</b>	<b>0.0</b>	<b>0.0</b>	c2) Porción a Corto Plazo de Arrendamiento Financiero		
c1) Anticipo a Proveedores por Adquisición de Bienes y Prestación de Servicios a Corto Plazo			d. Títulos y Valores a Corto Plazo		
c2) Anticipo a Proveedores por Adquisición de Bienes Inmuebles y Muebles a Corto Plazo			e. Pasivos Diferidos a Corto Plazo (e=e1+e2+e3)	0.0	0.0
c3) Anticipo a Proveedores por Adquisición de Bienes Intangibles a Corto Plazo			e1) Ingresos Cobrados por Adelantado a Corto Plazo		
c4) Anticipo a Contratistas por Obras Públicas a Corto Plazo			e2) Intereses Cobrados por Adelantado a Corto Plazo		
c5) Otros Derechos a Recibir Bienes o Servicios a Corto Plazo			e3) Otros Pasivos Diferidos a Corto Plazo		
<b>d. Inventarios (d=d1+d2+d3+d4+d5)</b>	<b>16.2</b>	<b>2,323.9</b>	f. Fondos y Bienes de Terceros en Garantía y/o Administración a Corto Plazo (f=f1+f2+f3+f4+f5+f6)	0.0	0.0
d1) Inventario de Mercancías para Venta			f1) Fondos en Garantía a Corto Plazo		
d2) Inventario de Mercancías Terminadas			f2) Fondos en Administración a Corto Plazo		
d3) Inventario de Mercancías en Proceso de Elaboración			f3) Fondos Contingentes a Corto Plazo		
d4) Inventario de Materias Primas, Materiales y Suministros para Producción			f4) Fondos de Fideicomisos, Mandatos y Contratos Análogos a Corto Plazo		
d5) Bienes en Tránsito	16.2	2,323.9	f5) Otros Fondos de Terceros en Garantía y/o Administración a Corto Plazo		
<b>e. Almacenes</b>			f6) Valores y Bienes en Garantía a Corto Plazo		
<b>f. Estimación por Pérdida o Deterioro de Activos Circulantes (f=f1+f2)</b>	<b>0.0</b>	<b>0.0</b>	g. Provisiones a Corto Plazo (g=g1+g2+g3)	0.0	0.0
f1) Estimaciones para Cuentas Incobrables por Derechos a Recibir Efectivo o Equivalentes			g1) Provisión para Demandas y Juicios a Corto Plazo		
f2) Estimación por Deterioro de Inventarios			g2) Provisión para Contingencias a Corto Plazo		
<b>g. Otros Activos Circulantes (g=g1+g2+g3+g4)</b>	<b>0.0</b>	<b>0.0</b>	g3) Otras Provisiones a Corto Plazo		
g1) Valores en Garantía			h. Otros Pasivos a Corto Plazo (h=h1+h2+h3)	0.0	0.0
g2) Bienes en Garantía (excluye depósitos de fondos)			h1) Ingresos por Clasificar		
g3) Bienes Derivados de Embargos, Decomisos, Aseguramientos y Dación en Pago			h2) Recaudación por Participar		
g4) Adquisición con Fondos de Terceros			h3) Otros Pasivos Circulantes		
<b>IA. Total de Activos Circulantes (IA = a + b + c + d + e + f + g)</b>	<b>9,149.3</b>	<b>9,225.6</b>	<b>IIA. Total de Pasivos Circulantes (IIA = a + b + c + d + e + f + g + h)</b>	<b>14,500.5</b>	<b>16,092.5</b>
<b>Activo No Circulante</b>			<b>Pasivo No Circulante</b>		
a. Inversiones Financieras a Largo Plazo			a. Cuentas por Pagar a Largo Plazo		
b. Derechos a Recibir Efectivo o Equivalentes a Largo Plazo			b. Documentos por Pagar a Largo Plazo		
c. Bienes Inmuebles, Infraestructura y Construcciones en Proceso	102,247.4	102,247.6	c. Deuda Pública a Largo Plazo		
d. Bienes Muebles	62,671.5	59,219.4	d. Pasivos Diferidos a Largo Plazo		
e. Activos Intangibles			e. Fondos y Bienes de Terceros en Garantía y/o en Administración a Largo Plazo		
f. Depreciación, Deterioro y Amortización Acumulada de Bienes	-27,402.8	-25,323.1	f. Provisiones a Largo Plazo		
g. Activos Diferidos			<b>II. Total de Pasivos No Circulantes (II = a + b + c + d + e + f)</b>	<b>0.0</b>	<b>0.0</b>
h. Estimación por Pérdida o Deterioro de Activos no Circulantes			<b>II. Total del Pasivo (II = IIA + II B)</b>	<b>14,500.5</b>	<b>16,092.5</b>
i. Otros Activos no Circulantes			<b>HACIENDA PÚBLICA/PATRIMONIO</b>		
<b>IB. Total de Activos No Circulantes (IB = a + b + c + d + e + f + g + h + i)</b>	<b>137,516.3</b>	<b>136,143.9</b>	<b>IIIA. Hacienda Pública/Patrimonio Contribuido (IIIA = a + b + c)</b>	<b>19,002.8</b>	<b>19,002.8</b>
<b>I. Total del Activo (I = IA + IB)</b>	<b>146,665.6</b>	<b>145,369.5</b>	a. Aportaciones	19,002.8	19,002.8
			b. Donaciones de Capital		
			c. Actualización de la Hacienda Pública/Patrimonio		
			<b>IIIB. Hacienda Pública/Patrimonio Generado (IIIB = a + b + c + d + e)</b>	<b>113,162.3</b>	<b>110,271.1</b>
			a. Resultados del Ejercicio (Ahorro/ Desahorro)	-1,178.0	-1,195.9
			b. Resultados de Ejercicios Anteriores	114,160.4	111,287.1
			c. Revalúos	179.9	179.9
			d. Reservas		
			e. Rectificaciones de Resultados de Ejercicios Anteriores		
			<b>IIIC. Exceso o Insuficiencia en la Actualización de la Hacienda Pública/Patrimonio (IIIC=a+b)</b>	<b>0.0</b>	<b>0.0</b>
			a. Resultado por Posición Monetaria		
			b. Resultado por Tenencia de Activos no Monetarios		
			<b>III. Total Hacienda Pública/Patrimonio (III = IIIA + IIIB + IIIC)</b>	<b>132,165.1</b>	<b>129,273.9</b>
			<b>IV. Total del Pasivo y Hacienda Pública/Patrimonio (IV = II + III)</b>	<b>146,665.6</b>	<b>145,366.4</b>



CUENTA PÚBLICA DEL GOBIERNO, ORGANISMOS AUXILIARES Y AUTÓNOMOS DEL ESTADO DE MÉXICO 2022

Tecnológico de Estudios Superiores de Ixtapaluca							
Informe Analítico de la Deuda Pública y Otros Pasivos - LDF							
Al 31 de Diciembre de 2021 y 2022							
Denominación de la Deuda Pública y Otros Pasivos (c)	Saldo al 31 de Diciembre de 2021 (d)	Disposiciones del Período (e)	Amortizaciones del Período (f)	Revaluaciones, Reclasificaciones y Otros Ajustes (g)	Saldo Final del Período (h) h=d+e-f+g	Pago de Intereses del Período (i)	Pago de Comisiones y demás Costos Asociados Durante el Período (j)
<b>1. Deuda Pública (1=A+B)</b>	0.0	0.0	0.0	0.0	0.0	0.0	
<b>A. Corto Plazo (A=a1+a2+a3)</b>	0.0	0.0	0.0	0.0	0.0	0.0	
a1) Instituciones de Crédito							
a2) Títulos y Valores							
a3) Arrendamientos Financieros							
<b>B. Largo Plazo (B=b1+b2+b3)</b>	0.0	0.0	0.0	0.0	0.0	0.0	
b1) Instituciones de Crédito							
b2) Títulos y Valores							
b3) Arrendamientos Financieros							
<b>2. Otros Pasivos</b>	16,092.5				14,500.5		
<b>3. Total de la Deuda Pública y Otros Pasivos (3=1+2)</b>	16,092.5	0.0	0.0	0.0	14,500.5		
<b>4. Deuda Contingente 1 (Informativo)</b>	0.0	0.0	0.0	0.0	0.0	0.0	
A. Deuda Contingente 1							
B. Deuda Contingente 2							
C. Deuda Contingente XX							
<b>5. Valor de Instrumentos Bono Cupón Cero 2 (Informativo)</b>	0.0	0.0	0.0	0.0	0.0	0.0	
A. Instrumento Bono Cupón Cero 1							
B. Instrumento Bono Cupón Cero 2							
C. Instrumento Bono Cupón Cero XX							

1 Se refiere a cualquier Financiamiento sin fuente o garantía de pago definida, que sea asumida de manera solidaria o subsidiaria por las Entidades Federativas con sus Municipios, organismos descentralizados y empresas de participación estatal mayoritaria y fideicomisos, locales o municipales, y por los Municipios con sus respectivos organismos descentralizados y empresas de participación municipal mayoritaria.

2 Se refiere al valor del Bono Cupón Cero que respalda el pago de los créditos asociados al mismo (Activo).

Obligaciones a Corto Plazo (k)	Monto Contratado (l)	Plazo Pactado (m)	Tasa de Interés (n)	Comisiones y Costos Relacionados (o)	Tasa Efectiva (p)
<b>6. Obligaciones a Corto Plazo (Informativo)</b>					
A. Crédito 1					
B. Crédito 2					
C. Crédito XX					

TESI

Tecnológico de Estudios Superiores de Ixtapaluca Informe Analítico de Obligaciones Diferentes de Financiamientos Al 31 de Diciembre de 2022 (Miles de Pesos)										
Denominación de las Obligaciones Diferentes de Financiamiento (c)	Fecha del Contrato (d)	Fecha de Inicio de Operación del Proyecto (e)	Fecha de Vencimiento (f)	Monto de la Inversión Pactado (g)	Plazo Pactado (h)	Monto Promedio Mensual del Pago de la Contraprestación (i)	Monto Promedio Mensual del Pago de la Contraprestación Correspondiente al Pago de Inversión (j)	Monto Pagado de la Inversión al XX de XXXX de 20XX (k)	Monto Pagado de la Inversión Actualizado al XX de XXXX de 20XX (l)	Saldo Pendiente por Pagar de la Inversión al XX de XXXX de 20XX (m = g - l)
<b>A. Asociaciones Público Privadas (APP's)</b> <b>(A=a+b+c+d)</b>				0.0		0.0	0.0			0.0
a) APP 1										0.0
b) APP 2										0.0
c) APP 3										0.0
d) APP XX										0.0
<b>B. Otros Instrumentos (B=a+b+c+d)</b>				0.0		0.0	0.0			0.0
a) Otro Instrumento 1										0.0
b) Otro Instrumento 2										0.0
c) Otro Instrumento 3										0.0
d) Otro Instrumento XX										0.0
<b>C. Total de Obligaciones Diferentes de Financiamiento (C=A+B)</b>				0.0		0.0	0.0			0.0

CUENTA PÚBLICA DEL GOBIERNO, ORGANISMOS AUXILIARES Y AUTÓNOMOS DEL ESTADO DE MÉXICO 2022

Tecnológico de Estudios Superiores de Ixtapaluca			
Balance Presupuestario			
Del 1 de Enero al 31 de Diciembre de 2022			
(Miles de Pesos)			
Concepto	Estimado / Aprobado	Devengado	Recaudado / Pagado
<b>A. Ingresos Totales (A = A1+A2+A3)</b>	<b>83,723.4</b>	<b>79,207.8</b>	<b>79,207.8</b>
A1. Ingresos de Libre Disposición	83,723.4	79,207.8	79,207.8
A2. Transferencias Federales Etiquetadas			
A3. Financiamiento Neto			
<b>B. Egresos Presupuestarios<sup>1</sup> (B = B1+B2)</b>	<b>83,723.4</b>	<b>79,444.1</b>	<b>75,583.5</b>
B1. Gasto No Etiquetado (sin incluir Amortización de la Deuda Pública)	83,723.4	79,444.1	75,583.5
B2. Gasto Etiquetado (sin incluir Amortización de la Deuda Pública)			
<b>C. Remanentes del Ejercicio Anterior (C = C1 + C2)</b>	<b>0.0</b>	<b>4,051.4</b>	<b>4,051.4</b>
C1. Remanentes de Ingresos de Libre Disposición Aplicados en el Periodo		4,051.4	4,051.4
C2. Remanentes de Transferencias Federales Etiquetadas Aplicados en el Periodo			
<b>I. Balance Presupuestario (I = A - B + C)</b>	<b>0.0</b>	<b>3,815.1</b>	<b>7,675.7</b>
<b>II. Balance Presupuestario sin Financiamiento Neto (II = I - A3)</b>	<b>0.0</b>	<b>3,815.1</b>	<b>7,675.7</b>
<b>III. Balance Presupuestario sin Financiamiento Neto y sin Remanentes del Ejercicio Anterior (III = II - C)</b>	<b>0.0</b>	<b>-236.3</b>	<b>3,624.3</b>
Concepto	Aprobado	Devengado	Pagado
<b>E. Intereses, Comisiones y Gastos de la Deuda (E = E1+E2)</b>	<b>0.0</b>	<b>0.0</b>	<b>0.0</b>
E1. Intereses, Comisiones y Gastos de la Deuda con Gasto No Etiquetado			
E2. Intereses, Comisiones y Gastos de la Deuda con Gasto Etiquetado			
<b>IV. Balance Primario (IV = III + E)</b>	<b>0.0</b>	<b>-236.3</b>	<b>3,624.3</b>
Concepto	Estimado/ Aprobado	Devengado	Recaudado / Pagado
<b>F. Financiamiento (F = F1 + F2)</b>	<b>0.0</b>	<b>0.0</b>	<b>0.0</b>
F1. Financiamiento con Fuente de Pago de Ingresos de Libre Disposición			
F2. Financiamiento con Fuente de Pago de Transferencias Federales Etiquetadas			
<b>G. Amortización de la Deuda (G = G1 + G2)</b>	<b>0.0</b>	<b>0.0</b>	<b>0.0</b>
G1. Amortización de la Deuda Pública con Gasto No Etiquetado			
G2. Amortización de la Deuda Pública con Gasto Etiquetado			
<b>A3. Financiamiento Neto (A3 = F - G)</b>	<b>0.0</b>	<b>0.0</b>	<b>0.0</b>
Concepto	Estimado/ Aprobado	Devengado	Recaudado / Pagado
A1. Ingresos de Libre Disposición	83,723.4	79,207.8	79,207.8
<b>A3.1 Financiamiento Neto con Fuente de Pago de Ingresos de Libre Disposición (A3.1 = F1 - G1)</b>	<b>0.0</b>	<b>0.0</b>	<b>0.0</b>
F1. Financiamiento con Fuente de Pago de Ingresos de Libre Disposición			
G1. Amortización de la Deuda Pública con Gasto No Etiquetado			
<b>B1. Gasto No Etiquetado (sin Incluir Amortización de la Deuda Pública)</b>	<b>83,723.4</b>	<b>79,444.1</b>	<b>75,583.5</b>
C1. Remanentes de Ingresos de Libre Disposición Aplicados en el Periodo		4,051.4	4,051.4
<b>V. Balance Presupuestario de Recursos Disponibles (V = A1 + A3.1 - B1 + C1)</b>	<b>0.0</b>	<b>3,815.1</b>	<b>7,675.7</b>
<b>VI. Balance Presupuestario de Recursos Disponibles sin Financiamiento Neto (VI = V - A3.1)</b>	<b>0.0</b>	<b>3,815.1</b>	<b>7,675.7</b>
Concepto	Estimado/ Aprobado	Devengado	Recaudado / Pagado
A2. Transferencias Federales Etiquetadas			
<b>A3.2 Financiamiento Neto con Fuente de Pago de Transferencias Federales Etiquetadas (A3.2 = F2 - G2)</b>	<b>0.0</b>	<b>0.0</b>	<b>0.0</b>
F2. Financiamiento con Fuente de Pago de Transferencias Federales Etiquetadas			
G2. Amortización de la Deuda Pública con Gasto Etiquetado			
B2. Gasto Etiquetado (sin incluir Amortización de la Deuda Pública)	0.0	0.0	0.0
C2. Remanentes de Transferencias Federales Etiquetadas Aplicados en el Periodo			
<b>VII. Balance Presupuestario de Recursos Etiquetados (VII = A2 + A3.2 - B2 + C2)</b>	<b>0.0</b>	<b>0.0</b>	<b>0.0</b>
<b>VIII. Balance Presupuestario de Recursos Etiquetados sin Financiamiento Neto (VIII = VII - A3.2)</b>	<b>0.0</b>	<b>0.0</b>	<b>0.0</b>

T E S I

Tecnológico de Estudios Superiores de Ixtapaluca						
Estado Analítico de Ingresos Detallado - LDF						
Del 1 de Enero al 31 de Diciembre de 2022						
(Miles de Pesos)						
Concepto	Ingreso					Diferencia
	Estimado	Ampliaciones/ (Reducciones)	Modificado	Devengado	Recaudado	
<b>Ingresos de Libre Disposición</b>						
A. Impuestos			0.0			0.0
B. Cuotas y Aportaciones de Seguridad Social			0.0			0.0
C. Contribuciones de Mejoras			0.0			0.0
D. Derechos			0.0			0.0
E. Productos			0.0	229.5	229.5	-229.5
F. Aprovechamientos	5,836.6		5,836.6	4,051.4	4,051.4	1,785.2
G. Ingresos por Ventas de Bienes y Servicios	18,950.3	-18,950.3	0.0			0.0
<b>H. Participaciones</b>	<b>0.0</b>	<b>0.0</b>	<b>0.0</b>	<b>0.0</b>	<b>0.0</b>	<b>0.0</b>
<b>(H=h1+h2+h3+h4+h5+h6+h7+h8+h9+h10+h11)</b>						
h1) Fondo General de Participaciones			0.0			0.0
h2) Fondo de Fomento Municipal			0.0			0.0
h3) Fondo de Fiscalización y Recaudación			0.0			0.0
h4) Fondo de Compensación			0.0			0.0
h5) Fondo de Extracción de Hidrocarburos			0.0			0.0
h6) Impuesto Especial Sobre Producción y Servicios			0.0			0.0
h7) 0.136% de la Recaudación Federal Participable			0.0			0.0
h8) 3.17% Sobre Extracción de Petróleo			0.0			0.0
h9) Gasolinas y Diésel			0.0			0.0
h10) Fondo del Impuesto Sobre la Renta			0.0			0.0
h11) Fondo de Estabilización de los Ingresos de las Entidades Federativas			0.0			0.0
I. Incentivos Derivados de la Colaboración Fiscal (I=i1+i2+i3+i4+i5)	0.0	0.0	0.0	0.0	0.0	0.0
i1) Tenencia o Uso de Vehículos			0.0			0.0
i2) Fondo de Compensación ISAN			0.0			0.0
i3) Impuesto Sobre Automóviles Nuevos			0.0			0.0
i4) Fondo de Compensación de Repecos-Intermedios			0.0			0.0
i5) Otros Incentivos Económicos			0.0			0.0
<b>J. Transferencias</b>	<b>58,936.5</b>	<b>22,989.3</b>	<b>81,925.8</b>	<b>74,926.9</b>	<b>74,926.9</b>	<b>6,998.9</b>
K. Convenios	0.0	0.0	0.0	0.0	0.0	0.0
k1) Otros Convenios y Subsidios			0.0			0.0
<b>L. Otros Ingresos de Libre Disposición (L=l1+l2)</b>	<b>0.0</b>	<b>0.0</b>	<b>0.0</b>	<b>0.0</b>	<b>0.0</b>	<b>0.0</b>
l1) Participaciones en Ingresos Locales			0.0			0.0
l2) Otros Ingresos de Libre Disposición			0.0			0.0
<b>I. Total de Ingresos de Libre Disposición</b> <b>(I=A+B+C+D+E+F+G+H+I+J+K+L)</b>	<b>83,723.4</b>	<b>4,039.0</b>	<b>87,762.4</b>	<b>79,207.8</b>	<b>79,207.8</b>	<b>8,554.6</b>
<b>Ingresos Excedentes de Ingresos de Libre Disposición</b>			<b>0.0</b>			<b>0.0</b>
<b>Transferencias Federales Etiquetadas</b>			<b>0.0</b>			<b>0.0</b>
<b>A. Aportaciones (A=a1+a2+a3+a4+a5+a6+a7+a8)</b>	<b>0.0</b>	<b>0.0</b>	<b>0.0</b>	<b>0.0</b>	<b>0.0</b>	<b>0.0</b>
a1) Fondo de Aportaciones para la Nómina Educativa y Gasto Operativo			0.0			0.0
a2) Fondo de Aportaciones para los Servicios de Salud			0.0			0.0
a3) Fondo de Aportaciones para la Infraestructura Social			0.0			0.0
a4) Fondo de Aportaciones para el Fortalecimiento de los Municipios y de las Demarcaciones Territoriales del Distrito Federal			0.0			0.0
a5) Fondo de Aportaciones Múltiples			0.0			0.0
a6) Fondo de Aportaciones para la Educación Tecnológica y de Adultos			0.0			0.0
a7) Fondo de Aportaciones para la Seguridad Pública de los Estados y del Distrito Federal			0.0			0.0
a8) Fondo de Aportaciones para el Fortalecimiento de las Entidades Federativas			0.0			0.0
<b>B. Convenios (B=b1+b2+b3+b4)</b>	<b>0.0</b>	<b>0.0</b>	<b>0.0</b>	<b>0.0</b>	<b>0.0</b>	<b>0.0</b>
b1) Convenios de Protección Social en Salud			0.0			0.0
b2) Convenios de Descentralización			0.0			0.0
b3) Convenios de Reasignación			0.0			0.0
b4) Otros Convenios y Subsidios			0.0			0.0
<b>C. Fondos Distintos de Aportaciones (C=c1+c2)</b>	<b>0.0</b>	<b>0.0</b>	<b>0.0</b>	<b>0.0</b>	<b>0.0</b>	<b>0.0</b>
c1) Fondo para Entidades Federativas y Municipios Productores de Hidrocarburos			0.0			0.0
c2) Fondo Minero			0.0			0.0
D. Transferencias, Subsidios y Subvenciones, y Pensiones y Jubilaciones			0.0			0.0
E. Otras Transferencias Federales Etiquetadas			0.0			0.0
<b>II. Total de Transferencias Federales Etiquetadas (II = A + B + C + D + E)</b>	<b>0.0</b>	<b>0.0</b>	<b>0.0</b>	<b>0.0</b>	<b>0.0</b>	<b>0.0</b>
<b>III. Ingresos Derivados de Financiamientos (III = A)</b>	<b>0.0</b>	<b>0.0</b>	<b>0.0</b>	<b>0.0</b>	<b>0.0</b>	<b>0.0</b>
A. Ingresos Derivados de Financiamientos			0.0			0.0
<b>IV. Total de Ingresos (IV = I + II + III)</b>	<b>83,723.4</b>	<b>4,039.0</b>	<b>87,762.4</b>	<b>79,207.8</b>	<b>79,207.8</b>	<b>8,554.6</b>
<b>Datos Informativos</b>						
1. Ingresos Derivados de Financiamientos con Fuente de Pago de Ingresos de Libre Disposición			0.0			0.0
2. Ingresos Derivados de Financiamientos con Fuente de Pago de Transferencias Federales Etiquetadas			0.0			0.0
<b>3. Ingresos Derivados de Financiamientos (3 = 1 + 2)</b>	<b>0.0</b>	<b>0.0</b>	<b>0.0</b>	<b>0.0</b>	<b>0.0</b>	<b>0.0</b>

CUENTA PÚBLICA DEL GOBIERNO, ORGANISMOS AUXILIARES Y AUTÓNOMOS DEL ESTADO DE MÉXICO 2022

Tecnológico de Estudios Superiores de Ixtapaluca						
Estado Analítico del Ejercicio del Presupuesto de Egresos Detallado						
Clasificación por Objeto del Gasto (Capítulo y Concepto)						
Del 1 de Enero al 31 de Diciembre de 2022						
(Miles de Pesos)						
Concepto	Egresos					Subejercicio
	Aprobado	Ampliaciones/ (Reducciones)	Modificado	Devengado	Pagado	
<b>I. Gasto No Etiquetado (I=A+B+C+D+E+F+G+H+I)</b>	<b>83,723.4</b>	<b>4,039.0</b>	<b>87,762.4</b>	<b>79,444.1</b>	<b>75,583.5</b>	<b>8,318.3</b>
<b>A. Servicios Personales (A=a1+a2+a3+a4+a5+a6+a7)</b>	<b>57,968.5</b>	<b>-68.6</b>	<b>57,899.9</b>	<b>54,518.9</b>	<b>53,763.6</b>	<b>3,381.0</b>
a1) Remuneraciones al Personal de Carácter Permanente	40,492.4	-5,232.5	35,259.9	32,636.1	32,636.3	2,623.8
a2) Remuneraciones al Personal de Carácter Transitorio	0.0	0.0	0.0	0.0	0.0	0.0
a3) Remuneraciones Adicionales y Especiales	6,009.3	3,804.1	9,813.4	9,786.1	9,786.1	27.3
a4) Seguridad Social	5,949.4	3,268.3	9,217.7	9,026.0	8,270.5	191.7
a5) Otras Prestaciones Sociales y Económicas	4,153.9	-1,242.5	2,911.4	2,373.2	2,373.2	538.2
a6) Previsiones	0.0	0.0	0.0	0.0	0.0	0.0
a7) Pago de Estímulos a Servidores Públicos	1,363.5	-666.0	697.5	697.5	697.5	0.0
<b>B. Materiales y Suministros (B=b1+b2+b3+b4+b5+b6+b7+b8+b9)</b>	<b>7,832.0</b>	<b>545.9</b>	<b>8,377.9</b>	<b>6,928.2</b>	<b>6,870.8</b>	<b>1,449.7</b>
b1) Materiales de Administración, Emisión de Documentos y Artículos Oficiales	3,489.5	-2,151.4	1,338.1	1,195.2	1,195.1	142.9
b2) Alimentos y Utensilios	115.0	1,538.7	1,653.7	1,653.5	1,653.5	0.2
b3) Materias Primas y Materiales de Producción y Comercialización	0.0	0.0	0.0	0.0	0.0	0.0
b4) Materiales y Artículos de Construcción y de Reparación	2,084.2	-346.4	1,737.8	1,416.0	1,416.0	321.8
b5) Productos Químicos, Farmacéuticos y de Laboratorio	334.7	170.8	505.5	430.1	421.1	75.4
b6) Combustibles, Lubricantes y Aditivos	675.5	5.4	680.9	590.0	590.0	90.9
b7) Vestuario, Blancos, Prendas de Protección y Artículos Deportivos	443.4	86.7	530.1	275.7	273.3	254.4
b8) Materiales y Suministros Para Seguridad	0.0	0.0	0.0	0.0	0.0	0.0
b9) Herramientas, Refacciones y Accesorios Menores	689.7	1,242.1	1,931.8	1,367.7	1,321.8	564.1
<b>C. Servicios Generales (C=c1+c2+c3+c4+c5+c6+c7+c8+c9)</b>	<b>15,270.6</b>	<b>-243.3</b>	<b>15,027.3</b>	<b>13,704.4</b>	<b>13,479.4</b>	<b>1,329.9</b>
c1) Servicios Básicos	2,258.0	-775.1	1,482.9	1,476.3	1,443.8	6.6
c2) Servicios de Arrendamiento	0.0	161.3	161.3	96.9	96.9	64.4
c3) Servicios Profesionales, Científicos, Técnicos y Otros Servicios	7,086.1	220.3	7,306.4	6,236.7	6,234.4	1,069.7
c4) Servicios Financieros, Bancarios y Comerciales	362.9	353.3	716.2	679.3	674.6	36.9
c5) Servicios de Instalación, Reparación, Mantenimiento y Conservación	3,022.5	121.4	3,143.9	3,079.4	3,070.3	64.5
c6) Servicios de Comunicación Social y Publicidad	93.3	117.8	211.1	210.9	210.9	0.2
c7) Servicios de Traslado y Viáticos	210.0	204.6	414.6	401.8	401.8	12.8
c8) Servicios Oficiales	302.5	-76.1	226.4	228.1	-1.7	-1.7
c9) Otros Servicios Generales	1,935.3	-570.8	1,364.5	1,295.0	1,118.6	69.5
<b>D. Transferencias, Asignaciones, Subsidios y Otras Ayudas (D=d1+d2+d3+d4+d5+d6+d7+d8+d9)</b>	<b>2,652.3</b>	<b>-14.6</b>	<b>2,637.7</b>	<b>490.6</b>	<b>490.5</b>	<b>2,147.1</b>
d1) Transferencias Internas y Asignaciones al Sector Público	0.0	0.0	0.0	0.0	0.0	0.0
d2) Transferencias al Resto del Sector Público	0.0	0.0	0.0	0.0	0.0	0.0
d3) Subsidios y Subvenciones	1,600.0	-63.5	1,536.5	40.4	40.3	1,496.1
d4) Ayudas Sociales	1,052.3	48.9	1,101.2	450.2	450.2	651.0
d5) Pensiones y Jubilaciones	0.0	0.0	0.0	0.0	0.0	0.0
d6) Transferencias a Fideicomisos, Mandatos y Otros Análogos	0.0	0.0	0.0	0.0	0.0	0.0
d7) Transferencias a la Seguridad Social	0.0	0.0	0.0	0.0	0.0	0.0
d8) Donativos	0.0	0.0	0.0	0.0	0.0	0.0
d9) Transferencias al Exterior	0.0	0.0	0.0	0.0	0.0	0.0
<b>E. Bienes Muebles, Inmuebles e Intangibles (E=e1+e2+e3+e4+e5+e6+e7+e8+e9)</b>	<b>0.0</b>	<b>3,819.6</b>	<b>3,819.6</b>	<b>3,802.0</b>	<b>979.2</b>	<b>17.6</b>
e1) Mobiliario y Equipo de Administración	0.0	2,860.0	2,860.0	2,850.0	784.6	10.0
e2) Mobiliario y Equipo Educativo y Recreativo	0.0	39.0	39.0	39.1	39.1	-0.1
e3) Equipo e Instrumental Médico y de Laboratorio	0.0	457.5	457.5	457.1	0.0	0.4
e4) Vehículos y Equipo de Transporte	0.0	0.0	0.0	0.0	0.0	0.0
e5) Equipo de Defensa y Seguridad	0.0	0.0	0.0	0.0	0.0	0.0
e6) Maquinaria, Otros Equipos y Herramientas	0.0	164.9	164.9	157.6	0.0	7.3
e7) Activos Biológicos	0.0	0.0	0.0	0.0	0.0	0.0
e8) Bienes Inmuebles	0.0	0.0	0.0	0.0	0.0	0.0
e9) Activos Intangibles	0.0	298.2	298.2	298.2	155.5	0.0
<b>F. Inversión Pública (F=f1+f2+f3)</b>	<b>0.0</b>	<b>0.0</b>	<b>0.0</b>	<b>0.0</b>	<b>0.0</b>	<b>0.0</b>
f1) Obra Pública en Bienes de Dominio Público	0.0	0.0	0.0	0.0	0.0	0.0
f2) Obra Pública en Bienes Propios	0.0	0.0	0.0	0.0	0.0	0.0
f3) Proyectos Productivos y Acciones de Fomento	0.0	0.0	0.0	0.0	0.0	0.0
<b>G. Inversiones Financieras y Otras Provisiones (G=g1+g2+g3+g4+g5+g6+g7)</b>	<b>0.0</b>	<b>0.0</b>	<b>0.0</b>	<b>0.0</b>	<b>0.0</b>	<b>0.0</b>
g1) Inversiones Para el Fomento de Actividades Productivas	0.0	0.0	0.0	0.0	0.0	0.0
g2) Acciones y Participaciones de Capital	0.0	0.0	0.0	0.0	0.0	0.0
g3) Compra de Títulos y Valores	0.0	0.0	0.0	0.0	0.0	0.0
g4) Concesión de Préstamos	0.0	0.0	0.0	0.0	0.0	0.0
g5) Inversiones en Fideicomisos, Mandatos y Otros Análogos	0.0	0.0	0.0	0.0	0.0	0.0
Fideicomiso de Desastres Naturales (Informativo)	0.0	0.0	0.0	0.0	0.0	0.0
g6) Otras Inversiones Financieras	0.0	0.0	0.0	0.0	0.0	0.0
g7) Provisiones para Contingencias y Otras Erogaciones Especiales	0.0	0.0	0.0	0.0	0.0	0.0
<b>H. Participaciones y Aportaciones (H=h1+h2+h3)</b>	<b>0.0</b>	<b>0.0</b>	<b>0.0</b>	<b>0.0</b>	<b>0.0</b>	<b>0.0</b>
h1) Participaciones	0.0	0.0	0.0	0.0	0.0	0.0
h2) Aportaciones	0.0	0.0	0.0	0.0	0.0	0.0
h3) Convenios	0.0	0.0	0.0	0.0	0.0	0.0
<b>I. Deuda Pública (I=i1+i2+i3+i4+i5+i6+i7)</b>	<b>0.0</b>	<b>0.0</b>	<b>0.0</b>	<b>0.0</b>	<b>0.0</b>	<b>0.0</b>
i1) Amortización de la Deuda Pública	0.0	0.0	0.0	0.0	0.0	0.0
i2) Intereses de la Deuda Pública	0.0	0.0	0.0	0.0	0.0	0.0
i3) Comisiones de la Deuda Pública	0.0	0.0	0.0	0.0	0.0	0.0
i4) Gastos de la Deuda Pública	0.0	0.0	0.0	0.0	0.0	0.0
i5) Costo por Coberturas	0.0	0.0	0.0	0.0	0.0	0.0
i6) Apoyos Financieros	0.0	0.0	0.0	0.0	0.0	0.0
<b>I7) Adeudos de Ejercicios Fiscales Anteriores (ADEFAS)</b>	<b>0.0</b>	<b>0.0</b>	<b>0.0</b>	<b>0.0</b>	<b>0.0</b>	<b>0.0</b>

TESI

Concepto	Egresos					Subejercicio
	Aprobado	Ampliaciones/ (Reducciones)	Modificado	Devengado	Pagado	
<b>II. Gasto Etiquetado (II=A+B+C+D+E+F+G+H+I)</b>	0.0	0.0	0.0	0.0	0.0	0.0
<b>A. Servicios Personales (A=a1+a2+a3+a4+a5+a6+a7)</b>	0.0	0.0	0.0	0.0	0.0	0.0
a1) Remuneraciones al Personal de Carácter Permanente			0.0	0.0		0.0
a2) Remuneraciones al Personal de Carácter Transitorio			0.0	0.0		0.0
a3) Remuneraciones Adicionales y Especiales			0.0	0.0		0.0
a4) Seguridad Social			0.0	0.0		0.0
a5) Otras Prestaciones Sociales y Económicas			0.0	0.0		0.0
a6) Previsiones			0.0	0.0		0.0
a7) Pago de Estímulos a Servidores Públicos			0.0	0.0		0.0
<b>B. Materiales y Suministros (B=b1+b2+b3+b4+b5+b6+b7+b8+b9)</b>	0.0	0.0	0.0	0.0	0.0	0.0
b1) Materiales de Administración, Emisión de Documentos y Artículos Oficiales			0.0	0.0		0.0
b2) Alimentos y Utensilios			0.0	0.0		0.0
b3) Materias Primas y Materiales de Producción y Comercialización			0.0	0.0		0.0
b4) Materiales y Artículos de Construcción y de Reparación			0.0	0.0		0.0
b5) Productos Químicos, Farmacéuticos y de Laboratorio			0.0	0.0		0.0
b6) Combustibles, Lubricantes y Aditivos			0.0	0.0		0.0
b7) Vestuario, Blancos, Prendas de Protección y Artículos Deportivos			0.0	0.0		0.0
b8) Materiales y Suministros Para Seguridad			0.0	0.0		0.0
b9) Herramientas, Refacciones y Accesorios Menores			0.0	0.0		0.0
<b>C. Servicios Generales (C=c1+c2+c3+c4+c5+c6+c7+c8+c9)</b>	0.0	0.0	0.0	0.0	0.0	0.0
c1) Servicios Básicos			0.0	0.0		0.0
c2) Servicios de Arrendamiento			0.0	0.0		0.0
c3) Servicios Profesionales, Científicos, Técnicos y Otros Servicios			0.0	0.0		0.0
c4) Servicios Financieros, Bancarios y Comerciales			0.0	0.0		0.0
c5) Servicios de Instalación, Reparación, Mantenimiento y Conservación			0.0	0.0		0.0
c6) Servicios de Comunicación Social y Publicidad			0.0	0.0		0.0
c7) Servicios de Traslado y Viáticos			0.0	0.0		0.0
c8) Servicios Oficiales			0.0	0.0		0.0
c9) Otros Servicios Generales			0.0	0.0		0.0
<b>D. Transferencias, Asignaciones, Subsidios y Otras Ayudas (D=d1+d2+d3+d4+d5+d6+d7+d8+d9)</b>	0.0	0.0	0.0	0.0	0.0	0.0
d1) Transferencias Internas y Asignaciones al Sector Público			0.0	0.0		0.0
d2) Transferencias al Resto del Sector Público			0.0	0.0		0.0
d3) Subsidios y Subvenciones			0.0	0.0		0.0
d4) Ayudas Sociales			0.0	0.0		0.0
d5) Pensiones y Jubilaciones			0.0	0.0		0.0
d6) Transferencias a Fideicomisos, Mandatos y Otros Análogos			0.0	0.0		0.0
d7) Transferencias a la Seguridad Social			0.0	0.0		0.0
d8) Donativos			0.0	0.0		0.0
d9) Transferencias al Exterior			0.0	0.0		0.0
<b>E. Bienes Muebles, Inmuebles e Intangibles (E=e1+e2+e3+e4+e5+e6+e7+e8+e9)</b>	0.0	0.0	0.0	0.0	0.0	0.0
e1) Mobiliario y Equipo de Administración	0.0		0.0	0.0		0.0
e2) Mobiliario y Equipo Educativo y Recreativo			0.0	0.0		0.0
e3) Equipo e Instrumental Médico y de Laboratorio			0.0	0.0		0.0
e4) Vehículos y Equipo de Transporte			0.0	0.0		0.0
e5) Equipo de Defensa y Seguridad			0.0	0.0		0.0
e6) Maquinaria, Otros Equipos y Herramientas			0.0	0.0		0.0
e7) Activos Biológicos			0.0	0.0		0.0
e8) Bienes Inmuebles			0.0	0.0		0.0
e9) Activos Intangibles			0.0	0.0		0.0
<b>F. Inversión Pública (F=f1+f2+f3)</b>	0.0	0.0	0.0	0.0	0.0	0.0
f1) Obra Pública en Bienes de Dominio Público			0.0	0.0		0.0
f2) Obra Pública en Bienes Propios			0.0	0.0		0.0
f3) Proyectos Productivos y Acciones de Fomento			0.0	0.0		0.0
<b>G. Inversiones Financieras y Otras Provisiones (G=g1+g2+g3+g4+g5+g6+g7)</b>	0.0	0.0	0.0	0.0	0.0	0.0
g1) Inversiones Para el Fomento de Actividades Productivas			0.0	0.0		0.0
g2) Acciones y Participaciones de Capital			0.0	0.0		0.0
g3) Compra de Títulos y Valores			0.0	0.0		0.0
g4) Concesión de Préstamos			0.0	0.0		0.0
g5) Inversiones en Fideicomisos, Mandatos y Otros Análogos			0.0	0.0		0.0
Fideicomiso de Desastres Naturales (Informativo)			0.0	0.0		0.0
g6) Otras Inversiones Financieras			0.0	0.0		0.0
g7) Provisiones para Contingencias y Otras Erogaciones Especiales			0.0	0.0		0.0
<b>H. Participaciones y Aportaciones (H=h1+h2+h3)</b>	0.0	0.0	0.0	0.0	0.0	0.0
h1) Participaciones			0.0	0.0		0.0
h2) Aportaciones			0.0	0.0		0.0
h3) Convenios			0.0	0.0		0.0
<b>I. Deuda Pública (I=i1+i2+i3+i4+i5+i6+i7)</b>	0.0	0.0	0.0	0.0	0.0	0.0
i1) Amortización de la Deuda Pública			0.0	0.0		0.0
i2) Intereses de la Deuda Pública			0.0	0.0		0.0
i3) Comisiones de la Deuda Pública			0.0	0.0		0.0
i4) Gastos de la Deuda Pública			0.0	0.0		0.0
i5) Costo por Coberturas			0.0	0.0		0.0
i6) Apoyos Financieros			0.0	0.0		0.0
i7) Adeudos de Ejercicios Fiscales Anteriores (ADEFAS)			0.0	0.0		0.0
<b>III. Total de Egresos (III = I + II)</b>	<b>83,723.4</b>	<b>4,039.0</b>	<b>87,762.4</b>	<b>79,444.1</b>	<b>75,583.5</b>	<b>8,318.3</b>

Tecnológico de Estudios Superiores de Ixtapaluca Estado Analítico del Ejercicio del Presupuesto de Egresos Detallado Clasificación Administrativa Del 1 de Enero al 31 de Diciembre de 2022 (Miles de Pesos)						
Concepto (c)	Egresos					Subejercicio
	Aprobado	Ampliaciones/ (Reducciones)	Modificado	Devengado	Pagado	
<b>I. Gasto No Etiquetado (I=A+B+C+D+E+F+G+H)</b>	83,723.4	4,039.0	87,762.4	79,444.1	75,583.5	8,318.3
TECNOLÓGICO DE ESTUDIOS SUPERIORES DE IXTAPALUCA	83,723.4	4,039.0	87,762.4	79,444.1	75,583.5	8,318.3
<b>II. Gasto Etiquetado (II=A+B+C+D+E+F+G+H)</b>	0.0	0.0	0.0	0.0	0.0	0.0
TECNOLÓGICO DE ESTUDIOS SUPERIORES DE IXTAPALUCA			0.0			0.0
<b>III. Total de Egresos (III = I + II)</b>	83,723.4	4,039.0	87,762.4	79,444.1	75,583.5	8,318.3

Tecnológico de Estudios Superiores de Ixtapaluca Estado Analítico del Ejercicio del Presupuesto de Egresos Detallado Clasificación Funcional (Finalidad y Función) Del 1 de Enero al 31 de Diciembre de 2022 (Miles de Pesos)						
Concepto (c)	Egresos					Subejercicio (e)
	Aprobado (d)	Ampliaciones/ (Reducciones)	Modificado	Devengado	Pagado	
<b>I. Gasto No Etiquetado (I=A+B+C+D)</b>	<b>83,723.4</b>	<b>4,039.0</b>	<b>87,762.4</b>	<b>79,444.1</b>	<b>75,583.5</b>	<b>8,318.3</b>
<b>A. Gobierno (A=a1+a2+a3+a4+a5+a6+a7+a8)</b>	<b>0.0</b>	<b>0.0</b>	<b>0.0</b>	<b>0.0</b>	<b>0.0</b>	<b>0.0</b>
a1) Legislación			0.0			0.0
a2) Justicia			0.0			0.0
a3) Coordinación de la Política de Gobierno			0.0			0.0
a4) Relaciones Exteriores			0.0			0.0
a5) Asuntos Financieros y Hacendarios			0.0			0.0
a6) Seguridad Nacional			0.0			0.0
a7) Asuntos de Orden Público y de Seguridad Interior			0.0			0.0
a8) Otros Servicios Generales			0.0			0.0
<b>B. Desarrollo Social (B=b1+b2+b3+b4+b5+b6+b7)</b>	<b>83,723.4</b>	<b>4,039.0</b>	<b>87,762.4</b>	<b>79,444.1</b>	<b>75,583.5</b>	<b>8,318.3</b>
b1) Protección Ambiental			0.0			0.0
b2) Vivienda y Servicios a la Comunidad			0.0			0.0
b3) Salud			0.0			0.0
b4) Recreación, Cultura y Otras Manifestaciones Sociales			0.0			0.0
b5) Educación	83,723.4	4,039.0	87,762.4	79,444.1	75,583.5	8,318.3
b6) Protección Social			0.0			0.0
b7) Otros Asuntos Sociales			0.0			0.0
<b>C. Desarrollo Económico (C=c1+c2+c3+c4+c5+c6+c7+c8+c9)</b>	<b>0.0</b>	<b>0.0</b>	<b>0.0</b>	<b>0.0</b>	<b>0.0</b>	<b>0.0</b>
c1) Asuntos Económicos, Comerciales y Laborales en General			0.0			0.0
c2) Agropecuaria, Silvicultura, Pesca y Caza			0.0			0.0
c3) Combustibles y Energía			0.0			0.0
c4) Minería, Manufacturas y Construcción			0.0			0.0
c5) Transporte			0.0			0.0
c6) Comunicaciones			0.0			0.0
c7) Turismo			0.0			0.0
c8) Ciencia, Tecnología e Innovación			0.0			0.0
c9) Otras Industrias y Otros Asuntos Económicos			0.0			0.0
<b>D. Otras No Clasificadas en Funciones Anteriores (D=d1+d2+d3+d4)</b>	<b>0.0</b>	<b>0.0</b>	<b>0.0</b>	<b>0.0</b>	<b>0.0</b>	<b>0.0</b>
d1) Transacciones de la Deuda Pública / Costo Financiero de la Deuda			0.0			0.0
d2) Transferencias, Participaciones y Aportaciones Entre Diferentes Niveles y Órdenes de Gobierno			0.0			0.0
d3) Saneamiento del Sistema Financiero			0.0			0.0
d4) Adeudos de Ejercicios Fiscales Anteriores			0.0			0.0
<b>II. Gasto Etiquetado (II=A+B+C+D)</b>	<b>0.0</b>	<b>0.0</b>	<b>0.0</b>	<b>0.0</b>	<b>0.0</b>	<b>0.0</b>
<b>A. Gobierno (A=a1+a2+a3+a4+a5+a6+a7+a8)</b>	<b>0.0</b>	<b>0.0</b>	<b>0.0</b>	<b>0.0</b>	<b>0.0</b>	<b>0.0</b>
a1) Legislación			0.0			0.0
a2) Justicia			0.0			0.0
a3) Coordinación de la Política de Gobierno			0.0			0.0
a4) Relaciones Exteriores			0.0			0.0
a5) Asuntos Financieros y Hacendarios			0.0			0.0
a6) Seguridad Nacional			0.0			0.0
a7) Asuntos de Orden Público y de Seguridad Interior			0.0			0.0
a8) Otros Servicios Generales			0.0			0.0
<b>B. Desarrollo Social (B=b1+b2+b3+b4+b5+b6+b7)</b>	<b>0.0</b>	<b>0.0</b>	<b>0.0</b>	<b>0.0</b>	<b>0.0</b>	<b>0.0</b>
b1) Protección Ambiental			0.0			0.0
b2) Vivienda y Servicios a la Comunidad			0.0			0.0
b3) Salud			0.0			0.0
b4) Recreación, Cultura y Otras Manifestaciones Sociales			0.0			0.0
b5) Educación			0.0			0.0
b6) Protección Social			0.0			0.0
b7) Otros Asuntos Sociales			0.0			0.0
<b>C. Desarrollo Económico (C=c1+c2+c3+c4+c5+c6+c7+c8+c9)</b>	<b>0.0</b>	<b>0.0</b>	<b>0.0</b>	<b>0.0</b>	<b>0.0</b>	<b>0.0</b>
c1) Asuntos Económicos, Comerciales y Laborales en General			0.0			0.0
c2) Agropecuaria, Silvicultura, Pesca y Caza			0.0			0.0
c3) Combustibles y Energía			0.0			0.0
c4) Minería, Manufacturas y Construcción			0.0			0.0
c5) Transporte			0.0			0.0
c6) Comunicaciones			0.0			0.0
c7) Turismo			0.0			0.0
c8) Ciencia, Tecnología e Innovación			0.0			0.0
c9) Otras Industrias y Otros Asuntos Económicos			0.0			0.0
<b>D. Otras No Clasificadas en Funciones Anteriores (D=d1+d2+d3+d4)</b>	<b>0.0</b>	<b>0.0</b>	<b>0.0</b>	<b>0.0</b>	<b>0.0</b>	<b>0.0</b>
d1) Transacciones de la Deuda Pública / Costo Financiero de la Deuda			0.0			0.0
d2) Transferencias, Participaciones y Aportaciones Entre Diferentes Niveles y Órdenes de Gobierno			0.0			0.0
d3) Saneamiento del Sistema Financiero			0.0			0.0
d4) Adeudos de Ejercicios Fiscales Anteriores			0.0			0.0
<b>III. Total de Egresos (II = I + II)</b>	<b>83,723.4</b>	<b>4,039.0</b>	<b>87,762.4</b>	<b>79,444.1</b>	<b>75,583.5</b>	<b>8,318.3</b>



CUENTA PÚBLICA DEL GOBIERNO, ORGANISMOS AUXILIARES Y AUTÓNOMOS DEL ESTADO DE MÉXICO 2022

Tecnológico de Estudios Superiores de Ixtapaluca Estado Analítico del Ejercicio del Presupuesto de Egresos Detallado Clasificación de Servicios Personales por Categoría Del 1 de Enero al 31 de Diciembre de 2022 (Miles de Pesos)						
Concepto (c)	Egresos					Subejercicio
	Aprobado	Ampliaciones/ (Reducciones)	Modificado	Devengado	Pagado	
<b>I. Gasto No Etiquetado (I=A+B+C+D+E+F)</b>	<b>57,968.5</b>	<b>-68.6</b>	<b>57,899.9</b>	<b>54,518.9</b>	<b>53,763.6</b>	<b>3,381.0</b>
A. Personal Administrativo y de Servicio Público	38,645.7	-45.8	38,599.9	36,345.9	35,842.4	2,254.0
B. Magisterio	19,322.8	-22.8	19,300.0	18,173.0	17,921.2	1,127.0
<b>C. Servicios de Salud (C=c1+c2)</b>	<b>0.0</b>	<b>0.0</b>	<b>0.0</b>	<b>0.0</b>	<b>0.0</b>	<b>0.0</b>
c1) Personal Administrativo			0.0			0.0
c2) Personal Médico, Paramédico y afin			0.0			0.0
D. Seguridad Pública			0.0			0.0
<b>E. Gastos asociados a la Implementación de nuevas leyes federales o reformas a las mismas (E = e1 + e2)</b>	<b>0.0</b>	<b>0.0</b>	<b>0.0</b>	<b>0.0</b>	<b>0.0</b>	<b>0.0</b>
e1) Nombre del Programa o Ley 1			0.0			0.0
e2) Nombre del Programa o Ley 2			0.0			0.0
F. Sentencias laborales definitivas			0.0			0.0
<b>II. Gasto Etiquetado (II=A+B+C+D+E+F)</b>	<b>0.0</b>	<b>0.0</b>	<b>0.0</b>	<b>0.0</b>	<b>0.0</b>	<b>0.0</b>
A. Personal Administrativo y de Servicio Público			0.0			0.0
B. Magisterio			0.0			0.0
<b>C. Servicios de Salud (C=c1+c2)</b>	<b>0.0</b>	<b>0.0</b>	<b>0.0</b>	<b>0.0</b>	<b>0.0</b>	<b>0.0</b>
c1) Personal Administrativo			0.0			0.0
c2) Personal Médico, Paramédico y afin			0.0			0.0
D. Seguridad Pública			0.0			0.0
<b>E. Gastos asociados a la Implementación de nuevas leyes federales o reformas a las mismas (E = e1 + e2)</b>	<b>0.0</b>	<b>0.0</b>	<b>0.0</b>	<b>0.0</b>	<b>0.0</b>	<b>0.0</b>
e1) Nombre del Programa o Ley 1			0.0			0.0
e2) Nombre del Programa o Ley 2			0.0			0.0
F. Sentencias laborales definitivas			0.0			0.0
<b>III. Total del Gasto en Servicios Personales (III = I + II)</b>	<b>57,968.5</b>	<b>-68.6</b>	<b>57,899.9</b>	<b>54,518.9</b>	<b>53,763.6</b>	<b>3,381.0</b>